



Statistische Berichte

Umsätze und ihre Besteuerung (Umsatzsteuer-Veranlagungen) in Bayern 2017



L IV 7 j 2017
Hrsg. im März 2022
Bestellnr. L4700C 201700

Zeichenerklärung

- 0 mehr als nichts, aber weniger als die Hälfte der kleinsten in der Tabelle nachgewiesenen Einheit
- nichts vorhanden oder keine Veränderung
- / keine Angaben, da Zahlen nicht sicher genug
- Zahlenwert unbekannt, geheimzuhalten oder nicht rechenbar
- ... Angabe fällt später an
- X Tabellenfach gesperrt, da Aussage nicht sinnvoll
- () Nachweis unter dem Vorbehalt, dass der Zahlenwert erhebliche Fehler aufweisen kann
- p vorläufiges Ergebnis
- r berichtiges Ergebnis
- s geschätztes Ergebnis
- D Durchschnitt
- ≙ entspricht

Auf- und Abrunden

Im Allgemeinen ist ohne Rücksicht auf die Endsummen auf- bzw. abgerundet worden. Deshalb können sich bei der Summierung von Einzelangaben geringfügige Abweichungen zu den ausgewiesenen Endsummen ergeben. Bei der Aufgliederung der Gesamtheit in Prozent kann die Summe der Einzelwerte wegen Rundens vom Wert 100 % abweichen. Eine Abstimmung auf 100 % erfolgt im Allgemeinen nicht.

Publikationsservice

Das Bayerische Landesamt für Statistik veröffentlicht jährlich über 400 Publikationen. Das aktuelle Veröffentlichungsverzeichnis ist im Internet als Datei verfügbar, kann aber auch als Druckversion kostenlos zugesandt werden.


Kostenlos

ist der Download der meisten Veröffentlichungen, z. B. von Statistischen Berichten (PDF- oder Excel-Format).

Kostenpflichtig

sind alle Printversionen (auch von Statistischen Berichten), Datenträger und ausgewählte Dateien (z. B. von Verzeichnissen, von Beiträgen, vom Jahrbuch).

Publikationsservice

 Alle Veröffentlichungen sind im Internet verfügbar unter www.statistik.bayern.de/produkte

Impressum

Statistische Berichte

bieten in tabellarischer Form neuestes Zahlenmaterial der jeweiligen Erhebung. Dieses wird, soweit erforderlich, methodisch erläutert und kurz kommentiert.

Herausgeber, Druck und Vertrieb

Bayerisches Landesamt für Statistik
Nürnberger Straße 95
90762 Fürth

Papier

Gedruckt auf umweltfreundlichem Papier, chlorfrei gebleicht.

Vertrieb

E-Mail vertrieb@statistik.bayern.de
Telefon 0911 98208-6311
Telefax 0911 98208-6638

Auskunftsdienst

E-Mail info@statistik.bayern.de
Telefon 0911 98208-6563
Telefax 0911 98208-6573

© Bayerisches Landesamt für Statistik, Fürth 2022
Vervielfältigung und Verbreitung, auch auszugsweise, mit Quellenangabe gestattet.

Hinweis: Diese Druckschrift wird im Rahmen der Öffentlichkeitsarbeit der Bayerischen Staatsregierung herausgegeben. Sie darf weder von Parteien noch von Wahlwerbern oder Wahlhelfern im Zeitraum von fünf Monaten vor einer Wahl zum Zwecke der Wahlwerbung verwendet werden. Dies gilt für Landtags-, Bundestags-, Kommunal- und Europawahlen. Missbräuchlich ist während dieser Zeit insbesondere die Verteilung auf Wahlveranstaltungen, an Informationsständen der Parteien sowie das Einlegen, Aufdrucken und Aufkleben parteipolitischer Informationen oder Werbemittel. Untersagt ist gleichfalls die Weitergabe an Dritte zum Zwecke der Wahlwerbung. Auch ohne zeitlichen Bezug zu einer bevorstehenden Wahl darf die Druckschrift nicht in einer Weise verwendet werden, die als Parteinahme der Staatsregierung zugunsten einzelner politischer Gruppen verstanden werden könnte. Den Parteien ist es gestattet, die Druckschrift zur Unterrichtung ihrer eigenen Mitglieder zu verwenden.

Inhaltsverzeichnis

Vorbemerkungen	4
Muster der Vordrucke der Umsatzsteuererklärung 2017	8

Abbildungen

Abb. 1	Vereinfachtes Schema zur Darstellung der steuerbaren Umsätze	6
Abb. 2	Überblick über die Gliederung der Klassifikation der Wirtschaftszweige (Ausgabe 2008)	7
Abb. 3	Steuerpflichtige und deren Lieferungen und Leistungen in Bayern in den Jahren 2008 bis 2017	15
Abb. 4	Lieferungen und Leistungen in Bayern 2017 nach Steuersätzen und ausgewählten Wirtschaftsabschnitten (WZ 2008)	15
Abb. 5	Anteile der Steuerpflichtigen mit einem Umsatz bis einschließlich 17 500 Euro in Bayern 2017 nach Wirtschaftsabschnitten (WZ 2008)	16

Tabellen

Tabelle 1	Steuerpflichtige sowie Lieferungen und Leistungen in Bayern 2017 nach Umsatzgrößenklassen – Ergebnisse der Umsatzsteuerstatistik (Veranlagungen) im Vergleich zur Umsatzsteuerstatistik (Vor Anmeldungen) –	17
Tabelle 2	Steuerpflichtige, steuerbarer Umsatz und verbleibende Umsatzsteuer/Überschuss in Bayern 2017 nach Wirtschaftszweiggruppen	18
Tabelle 3a	Steuerpflichtige sowie Lieferungen und Leistungen bis unter 1 Million Euro in Bayern 2017 nach Umsatzgrößenklassen und Wirtschaftszweiggruppen	36
Tabelle 3b	Steuerpflichtige sowie Lieferungen und Leistungen von 1 Million Euro und mehr in Bayern 2017 nach Umsatzgrößenklassen und Wirtschaftszweiggruppen	54
Tabelle 4	Steuerpflichtige sowie Lieferungen und Leistungen in Bayern 2017 nach Rechtsformen und Wirtschaftsabschnitten	72
Tabelle 5	Steuerpflichtige und steuerfreie Lieferungen und Leistungen in Bayern 2017 nach Steuersätzen, Vorsteuerabzug und Wirtschaftsabteilungen	74
Tabelle 6	Steuerpflichtige, steuerbarer Umsatz und verbleibende Umsatzsteuer/Überschuss in Bayern 2017 nach kreisfreien Städten und Landkreisen	80

Vorbemerkungen

Die im jährlichen Turnus durchzuführende Umsatzsteuerstatistik der Veranlagungen liefert für Gesetzgebung und Verwaltung wichtige Informationen über die steuerliche Belastung der Umsätze sowie über die Auswirkungen einzelner steuerlicher Bestimmungen. Die Statistik gibt aber auch einen Einblick in die Struktur und Höhe der Umsätze und kennzeichnet damit die branchenmäßige und regionale Wirtschaftsentwicklung.

Rechtsgrundlagen

Rechtsgrundlagen für die Umsatzsteuerstatistik sind:

- das Bundesstatistikgesetz (BStatG), in der Fassung der Bekanntmachung vom 20.10.2016 (BGBl. I S. 2394) in der jeweils gültigen Fassung,
- das Gesetz über Steuerstatistiken (StStatG – Art. 35 des Jahressteuergesetzes 1996) vom 11. Oktober 1995 (BGBl. I S. 1250) in der jeweils gültigen Fassung,
- das Umsatzsteuergesetz (UStG) in der jeweils gültigen Fassung,
- die Umsatzsteuer-Durchführungsverordnung (UStDV) in der jeweils gültigen Fassung,
- die Umsatzsteuer-Richtlinien (UStR) in der jeweils gültigen Fassung,
- die Abgabenordnung (AO) in der jeweils gültigen Fassung.

Methodische Hinweise

Als Sekundärstatistik wird die Umsatzsteuerstatistik der Veranlagungen seit 2006 jährlich durchgeführt. Als Erhebungsgrundlage für das Veranlagungsjahr 2017 standen, wie schon in den vorangegangenen Statistikjahren, Datensätze der Finanzverwaltung mit anonymisierten Angaben aus den Umsatzsteuerjahreserklärungen und dem Grundinformationsdienst zur Verfügung. Die von der Finanzverwaltung erfassten Merkmale können den Vordruckmustern auf den Seiten 8 ff. entnommen werden.

Als Ergänzung zur Umsatzsteuerstatistik der Voranmeldungen wird die Umsatzsteuerstatistik der Veranlagungen (Jahreserklärungen) durchgeführt. Diese enthält – anders als die Umsatzsteuerstatistik der Voranmeldungen, welche nur die monatlichen bzw. vierteljährlichen Voranmeldungen der Unternehmen mit einem Umsatz über 17 500 Euro im Jahr erfasst - zudem Jahreszahler und Kleinunternehmer. Die Umsatzsteuerstatistik der Veranlagungen erfasst alle Unternehmen, die im Berichtsjahr gesetzlich verpflichtet waren, Umsatzsteuererklärungen abzugeben und deren Steuerfestsetzung bis zum Ende des dritten auf das Berichtsjahr folgenden Jahres stattgefunden hat. Dazu zählen auch Unternehmen mit einem Umsatz von Null oder mit negativen Umsätzen. Die Erhebungsgesamtheit besteht aus Festsetzungen und vereinzelt auch aus Schätzungen (bei nicht rechtzeitiger Abgabe der Erklärung). Eine frühzeitigere Veröffentlichung der Ergebnisse ist nicht sinnvoll, da das Berichtsjahr aufgrund der Abgabefristen für Steuererklärungen hier nur eingeschränkt abgebildet werden könnte.

Teilweise sehen die Finanzverwaltungen zudem von der Abgabepflicht ab oder fordern Unternehmen nur mehrjährlich zur Abgabe einer Umsatzsteuererklärung auf, wenn keine Steuereinnahmen zu erwarten sind. Dieses Durchführungsverfahren variiert zwischen den einzelnen Finanzverwaltungen. Es ist daher davon auszugehen, dass nicht alle umsatzsteuerpflichtigen Unternehmen in der Umsatzsteuerstatistik der Veranlagungen erfasst sind. Dies gilt z.B. für Kleinunternehmer oder Land- und Forstwirte.

Genauso sind auch Heilbehandlungen steuerbefreit, sofern die jeweilige Leistung der Vorbeugung, Diagnose und der Behandlung von Krankheiten dient (§ 4 Nr.14 UStG). Die Finanzverwaltung Bayern hatte für das Berichtsjahr 2015 darauf hingewirkt, dass Unternehmen im Gesundheitsbereich ihrer regulären Pflicht zur Abgabe einer Umsatzsteuererklärung nachkommen. Beim derzeitigen Leistungsspektrum im Gesundheitswesen kann nicht mehr ohne weiteres von einer Steuerbefreiung für sämtliche Tätigkeiten ausgegangen werden; daher sollte die Abgrenzung zwischen steuerfreien und steuerpflichtigen Umsätzen geprüft werden. Dies führte ab dem Berichtsjahr 2015 zu einem deutlichen Anstieg von Steuerpflichtigen sowie deren Lieferungen und Leistungen im Wirtschaftsabschnitt Q (Gesundheits- und Sozialwesen).

Bei Unternehmen, die in mehreren Wirtschaftsbereichen tätig sind, erfolgt die Zuordnung des Gesamtumsatzes nur in einem Wirtschaftszweig entsprechend dem **Schwerpunkt der wirtschaftlichen Tätigkeit**.

Die **regionale Zuordnung** des gesamten Unternehmensumsatzes einschließlich der Umsätze von Filialen, Betrieben, Zweigstellen und Tochterunternehmen erfolgt an dem für den Sitz der Geschäftsleitung zuständigen Finanzamt des Unternehmens. Bei der Erfassung von Organschaften meldet ein Unternehmen (Organträger) für alle Organgesellschaften bzw. den gesamten Organkreis, weshalb nur die Merkmale des Organträgers (u.a. auch nur dessen regionale Zuordnung) in die statistische Aufbereitung einfließen. Steuerbar sind nur die Außenumsätze des Organkreises, die vom Organträger zu versteuern sind.

In regionaler Hinsicht ergeben sich zudem Besonderheiten durch Steuerpflichtige/Unternehmen mit Sitz im Ausland. Die Umsatzsteuerzuständigkeitsverordnung regelt die örtliche Zuständigkeit der Finanzämter für Unternehmen im Sinne des § 21 Abs. 1 Satz 2 der Abgabenordnung. Demnach sind die dort genannten Finanzämter jeweils zentral für alle Unternehmen eines bestimmten Landes zuständig. Da die nicht im Inland ansässigen Unternehmen von der amtlichen Statistik nicht zweifelsfrei als solche identifiziert werden können, erfolgt der Nachweis am Sitz des zuständigen Finanzamtes. Somit werden in diesen Gemeinden Angaben für dort nicht ansässige Unternehmen mit ausgewiesen und können dadurch die regionalen Ergebnisse verzerren.

Dem Erkenntniswert der Umsatzsteuerstatistik sind aufgrund dieser soeben genannten Aspekte insbesondere in regionaler Hinsicht Grenzen gesetzt. Ergebnisse der Umsatzsteuerstatistik liegen bis auf Gemeindeebene vor. Der regionalen Gliederung liegt der Gebietsstand 31. Dezember 2017 zugrunde.

Erläuterungen

Als **Umsatzsteuerpflichtige** gelten Unternehmer im Sinne des § 2 Abs. 1 UStG. Danach ist Unternehmer, wer eine gewerbliche oder berufliche Tätigkeit selbstständig ausübt. Das Unternehmen umfasst die gesamte gewerbliche oder berufliche Tätigkeit des Unternehmers. Gewerblich oder beruflich ist jede nachhaltige Tätigkeit zur Erzielung von Einnahmen, auch wenn die Gewinnabsicht fehlt oder eine Personenvereinigung nur ihren Mitgliedern gegenüber tätig wird.

Der **steuerbare Umsatz** (§ 1 UStG) umfasst alle Lieferungen und sonstigen Leistungen, den Eigenverbrauch und die eigenverbrauchsähnlichen Vorgänge sowie seit 1993 auch die innergemeinschaftlichen Erwerbe, unabhängig davon, ob diese Umsätze steuerpflichtig oder steuerfrei sind.

Bemessungsgrundlage für Lieferungen und sonstige Leistungen sowie für die innergemeinschaftlichen Erwerbe ist das Entgelt (§ 10 Abs. 1 UStG). Bei unentgeltlichen Wertabgaben i. S. d. § 3 Abs. 1b UStG (darunter fällt beispielsweise der Eigenverbrauch) bemisst sich der Umsatz nach dem Einkaufspreis zuzüglich der Nebenkosten oder mangels eines Einkaufspreises nach den Selbstkosten (§ 10 Abs. 4 UStG). Die Umsatzsteuer gehört gem. § 10 Abs. 4 Satz 2 UStG nicht zur Bemessungsgrundlage.

Der allgemeine **Steuersatz** für steuerpflichtige Umsätze beträgt 19 Prozent (§ 12 Abs. 1 UStG). Der ermäßigte Steuersatz liegt für die nach § 12 Abs. 2 UStG begünstigten Umsätze bei 7 Prozent.

Wendet man die Steuersätze auf die Bemessungsgrundlagen an, ergibt sich die **Umsatzsteuer vor Abzug der Vorsteuerbeträge**.

Der Unternehmer kann nach § 15 Abs. 1 UStG die ihm im Geschäftsverkehr von anderen Unternehmen gesondert in Rechnung gestellte Umsatzsteuer als **Vorsteuer** von seiner Umsatzsteuerschuld abziehen.

Innerhalb der Umsatzsteuerstatistik (Veranlagungen) wird – abweichend von der Umsatzsteuerstatistik der Voranmeldungen - die **verbleibende Umsatzsteuer/Überschuss** (Abschlusszahlung oder Erstattungsbeitrag) ausgewiesen. Diese wird aus der Umsatzsteuer auf die steuerpflichtigen Umsätze abzüglich der abziehbaren Vorsteuerbeträge und der sonstigen Kürzungsbeträge errechnet. Zieht man hiervon noch die für das Jahr vorab geleisteten Umsatzsteuer-Vorauszahlungen (Umsatzsteuer-Voranmeldungen) ab, so erhält man den Betrag, der noch an die Finanzkasse gezahlt werden muss bzw. den Umsatzsteuererstattungsanspruch.

Nach § 19 Abs. 1 UStG wird die Umsatzsteuer nicht erhoben, wenn der Gesamtumsatz 17 500 Euro im Vorjahr nicht überstiegen hat und voraussichtlich 50 000 Euro im laufenden Jahr nicht übersteigen wird (**Kleinunternehmer**). Hier ist dann auch kein Vorsteuerabzug möglich. Ein Verzicht auf die Steuerbefreiung ist jedoch nach § 19 Abs. 2 UStG möglich.

Abb. 1 gibt einen Gesamtüberblick über die steuerbaren Umsätze, die sich aus steuerpflichtigen und steuerfreien Umsätzen zusammensetzen.

Der Umsatzsteuer unterliegen nach § 1 Abs. 1 UStG die folgenden steuerbaren Umsätze:

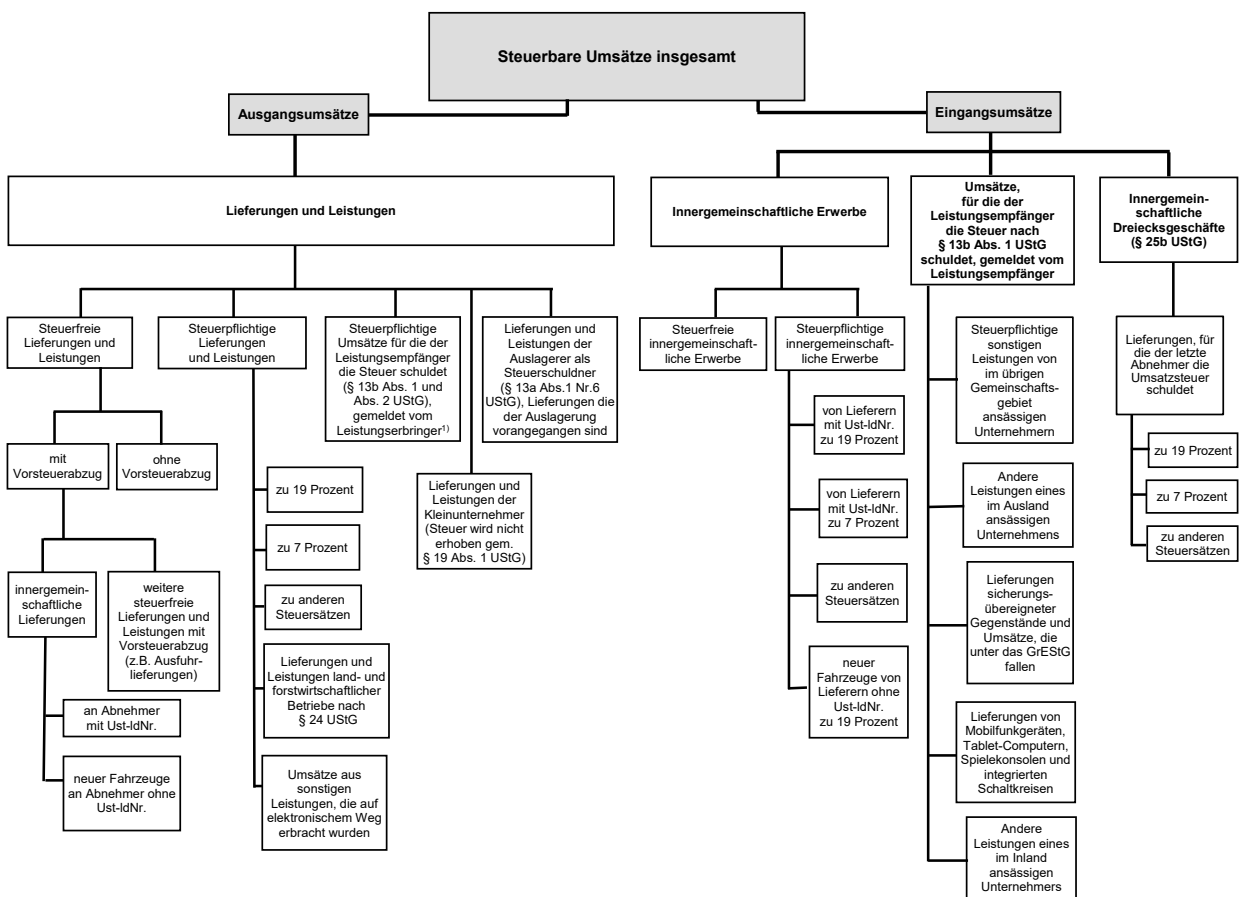
- die Lieferungen und Leistungen
- die Einfuhr von Gegenständen aus dem Drittlandsgebiet in das Inland (Einfuhrumsatzsteuer)
- der innergemeinschaftliche Erwerb im Inland gegen Entgelt

Die Einfuhrumsätze sind nicht Gegenstand der Umsatzsteuerstatistik.

Wirtschaftssystematische Zuordnung

Der Branchenzuordnung der Umsatzsteuerstatistik liegt seit dem Berichtsjahr 2009 die Klassifikation der Wirtschaftszweige in der Fassung für Steuerstatistiken der Ausgabe GKZ2008 zugrunde. Für statistische Zwecke wird die Klassifikation der Wirtschaftszweige, Ausgabe 2008 (WZ 2008) herangezogen. Die GKZ ist eine leicht modifizierte Fassung der WZ, siehe **Abb. 2**.

Abb. 1 Vereinfachtes Schema zur Darstellung der steuerbaren Umsätze



¹⁾ Zur Abbildung des Ausgangsumsatzes werden diese nachrichtlich mitgeteilten steuerpflichtigen Umsätze zu den Lieferungen und Leistungen hinzugezählt.

Abb. 2 Überblick über die Gliederung der Klassifikation der Wirtschaftszweige (Ausgabe 2008)

Abschnitt	Abteilung ¹⁾	Bezeichnung
A	01 - 03	Land- und Forstwirtschaft, Fischerei
B	05 - 09	Bergbau und Gewinnung von Steinen und Erden
C	10 - 33	Verarbeitendes Gewerbe
	10 - 12	Herstellung von Nahrungs- und Genussmitteln, Getränken und Tabakerzeugn.
	13 - 15	Herstellung von Textilien, Bekleidung, Leder, Lederwaren und Schuhen
	16 - 18	Herstellung von Holzwaren, Papier, Pappe und Waren daraus, Herstellung von Druckerzeugnissen
	19	Kokerei, Mineralölverarbeitung
	20	Herstellung von chemischen Erzeugnissen
	21	Herstellung von pharmazeutischen Erzeugnissen
	22 - 23	Herstellung von Gummi- und Kunststoffwaren, sowie von Glas und Glaswaren, Keramik, Verarbeitung von Steinen und Erden
	24 - 25	Metallerzeugung und -bearbeitung, Herstellung von Metallerzeugnissen
	26	Herstellung von Datenverarbeitungsgeräten, elektronischen und optischen Erzeugnissen
	27	Herstellung von elektrischen Ausrüstungen
	28	Maschinenbau
	29 - 30	Fahrzeugbau
	31 - 33	Herstellung von Möbeln und sonstigen Waren; Reparatur und Installation von Maschinen und Ausrüstungen
D	35	Energieversorgung
E	36 - 39	Wasserversorgung; Abwasser- und Abfallentsorgung und Beseitigung von Umweltverschmutzungen
F	41 - 43	Baugewerbe
G	45 - 47	Handel; Instandhaltung und Reparatur von Kraftfahrzeugen
H	49 - 53	Verkehr und Lagerei
I	55 - 56	Gastgewerbe
J	58 - 63	Information und Kommunikation
	58 - 60	Verlagswesen, audiovisuelle Medien und Rundfunk
	61	Telekommunikation
	62 - 63	IT- und Informationsdienstleistungen
K	64 - 66	Erbringung von Finanz- und Versicherungsdienstleistungen
L	68	Grundstücks- und Wohnungswesen
M	69 - 75	Erbringung von freiberuflichen, wissenschaftlichen und technischen Dienstleistungen
	69 - 71	Erbringung von freiberuflichen und technischen Dienstleistungen
	72	Forschung und Entwicklung
	73 - 75	Sonstige freiberufliche, wissenschaftliche und technische Tätigkeiten
N	77 - 82	Erbringung von sonstigen wirtschaftlichen Dienstleistungen
O ²⁾	84	Öffentliche Verwaltung, Verteidigung; Sozialversicherung
P	85	Erziehung und Unterricht
Q	86 - 88	Gesundheits- und Sozialwesen
	86	Gesundheitswesen
	87 - 88	Heime und Sozialwesen
R	90 - 93	Kunst, Unterhaltung und Erholung
S	94 - 96	Erbringung von sonstigen Dienstleistungen
T ²⁾	97 - 98	Private Haushalte mit Hauspersonal
U ²⁾	99	Exterritoriale Organisationen und Körperschaften

¹⁾ Die Abteilungen sind gegliedert in Gruppen (3-Steller), diese in Klassen (4-Steller) und diese in Unterklassen (5-Steller).

²⁾ In der Umsatzsteuerstatistik nicht vorkommend.

– Bitte weiße Felder ausfüllen oder ankreuzen, Anleitung beachten –

Zeile	An das Finanzamt		Eingangsstempel					
1	<input type="text"/>							
2	Steuernummer							
3	<input type="text"/>							
4	Umsatzsteuererklärung		121					
5	Berichtigte Steuererklärung (falls ja, bitte eine „1“ eintragen)	110 <input type="checkbox"/>	<table border="1" style="display: inline-table;"> <tr> <td style="width: 30px;">50</td> <td style="width: 30px;">17</td> <td style="width: 30px;">1</td> <td style="width: 30px;">99</td> <td style="width: 30px;">11</td> </tr> </table>	50	17	1	99	11
50	17	1	99	11				
6	A. Allgemeine Angaben							
7	Name des Unternehmers							
8	ggf. abweichender Firmenname							
9	Art des Unternehmens							
10	Straße, Haus-Nr.							
11	PLZ	Ort						
12	Telefon							
13	E-Mail-Adresse							
14	Im Ausland ansässiger Unternehmer (falls ja, bitte eine „1“ eintragen)		125 <input type="checkbox"/>					
15	Bitte fügen Sie in diesem Fall auch die Anlage UN bei.							
16	Dauer der Unternehmereigenschaft (nur ausfüllen, falls nicht vom 1. Januar bis zum 31. Dezember 2017)		vom bis zum					
17	1. Zeitraum	<input type="text"/>	<input type="text"/>					
18	2. Zeitraum	<input type="text"/>	<input type="text"/>					
19	Die Abschlusszahlung ist binnen einem Monat nach der Abgabe der Steuererklärung zu entrichten (§ 18 Abs. 4 UStG). Ein Erstattungsbetrag wird auf das dem Finanzamt benannte Konto überwiesen, soweit der Betrag nicht mit Steuerschulden verrechnet wird.							
20	Verrechnung des Erstattungsbetrages erwünscht / Erstattungsbetrag ist abgetreten (falls ja, bitte eine „1“ eintragen)		129 <input type="checkbox"/>					
21	Geben Sie bitte die Verrechnungswünsche auf einem gesonderten Blatt an oder auf dem beim Finanzamt erhältlichen Vordruck „Verrechnungsantrag“.							
22	Über die Angaben in der Steuererklärung hinaus sind weitere oder abweichende Angaben oder Sachverhalte zu berücksichtigen (falls ja, bitte eine „1“ eintragen)		123 <input type="checkbox"/>					
23	Geben Sie bitte diese auf einem gesonderten Blatt an, welches mit der Überschrift „Ergänzende Angaben zur Steuererklärung“ zu kennzeichnen ist.							
24	Ein Umsatzsteuerbescheid ergeht nur, wenn von Ihrer Berechnung der Umsatzsteuer abgewichen wird.							
25	Hinweis nach den Vorschriften der Datenschutzgesetze: Die mit der Steuererklärung angeforderten Daten werden auf Grund der §§ 149, 150 der AO sowie der §§ 18, 18b des UStG erhoben. Die Angabe der Telefonnummer und der E-Mail-Adresse ist freiwillig.							
26	Unterschrift Die Steuererklärung wurde unter Mitwirkung eines Angehörigen der steuerberatenden Berufe i.S.d. §§ 3 und 4 des Steuerberatungsgesetzes erstellt (falls ja, bitte eine „1“ eintragen)		<input type="checkbox"/>					
27	Ich habe dieser Steuererklärung die Anlage UR		Bei der Anfertigung dieser Steuererklärung einschließlich der Anlagen hat mitgewirkt:					
28	<input checked="" type="checkbox"/> beigefügt.							
29	<input checked="" type="checkbox"/> nicht beigefügt, weil ich darin keine Angaben zu machen hatte.							
30	<input type="text"/>							
	Datum, eigenhändige Unterschrift des Unternehmers							

Steuernummer:

Zeile	B. Angaben zur Besteuerung der Kleinunternehmer (§ 19 Abs. 1 UStG)			Betrag volle EUR
31	Die Zeilen 33 und 34 sind nur auszufüllen, wenn der Umsatz 2016 (zuzüglich Steuer) nicht mehr als 17 500 EUR betragen hat und auf die Anwendung des § 19 Abs. 1 UStG nicht verzichtet worden ist.			
32				
33	Umsatz im Kalenderjahr 2016 } (Berechnung nach § 19 Abs. 1 und 3 UStG)	238		
34	Umsatz im Kalenderjahr 2017 }	239		
35				
36	C. d. gen, sonstige Leistungen und unentgeltliche Wertabgaben	Bemessungsgrundlage ohne Umsatzsteuer volle EUR	EUR	Steuer Ct
37	Umsätze zum allgemeinen Steuersatz			
38	Lieferungen und sonstige Leistungen zu 19 %	177		,
	Unentgeltliche Wertabgaben			
39	a) Lieferungen nach § 3 Abs. 1b UStG zu 19 %	178		,
	b) Sonstige Leistungen nach § 3 Abs. 9a UStG ... zu 19 %	179		,
41	Umsätze zum ermäßigten Steuersatz			
41	Lieferungen und sonstige Leistungen zu 7 %	275		,
	Unentgeltliche Wertabgaben			
42	a) Lieferungen nach § 3 Abs. 1b UStG zu 7 %	195		,
	b) Sonstige Leistungen nach § 3 Abs. 9a UStG ... zu 7 %	196		,
44				
45	Umsätze zu anderen Steuersätzen	155	156	,
46				
47	Umsätze land- und forstwirtschaftlicher Betriebe nach § 24 UStG			
48	a) Lieferungen in das übrige Gemeinschaftsgebiet an Abnehmer mit USt-IdNr.	777		
49	b) Lieferungen (einschließlich unentgeltlicher Wertabgaben) von Sägewerkserzeugnissen , die in der Anlage 2 zum UStG nicht aufgeführt sind	255	256	,
50	c) Wertabgaben von Getränken , die in der Anlage 2 zum UStG nicht aufgeführt sind, sowie von alkoholischen Flüssigkeiten (z.B. Wein) zu 8,3%	344		,
51				
52	Umsätze zu anderen Steuersätzen	257	258	,
53	d) Übrige s Umsätze land- und forstwirtschaftlicher Betriebe, für die keine Steuer zu entrichten ist ...	361		
54				
55	Steuer infolge Wechsels der Besteuerungsform: Nachsteuer/Anrechnung der Steuer, die auf bereits versteuerte Anzahlungen entfällt (im Falle der Anrechnung bitte auch Zeile 57 ausfüllen)		317	,
56	Betrag der Anzahlungen, für die die anzurechnende Steuer in Zeile 56 angegeben worden ist	367		
57				
58	Nachsteuer auf versteuerte Anzahlungen u.ä. wegen Steuersatzänderung		319	,
59				
60	Summe (zu übertragen in Zeile 92)			,

Steuernummer:

Zeile	D. Abziehbare Vorsteuerbeträge (ohne die Berichtigung nach § 15a UStG)	Steuer			
		EUR			Ct
61					
62	Vorsteuerbeträge aus Rechnungen von anderen Unternehmern (§ 15 Abs. 1 Satz 1 Nr. 1 UStG) ...	320			
63	Vorsteuerbeträge aus innergemeinschaftlichen Erwerben von Gegenständen (§ 15 Abs. 1 Satz 1 Nr. 3 UStG)	761			
64	Entstandene Einfuhrumsatzsteuer (§ 15 Abs. 1 Satz 1 Nr. 2 UStG)	762			
65	Vorsteuerabzug für die Steuer, die der Abnehmer als Auslagerer nach § 13a Abs. 1 Nr. 6 UStG schuldet (§ 15 Abs. 1 Satz 1 Nr. 5 UStG)	466			
66	Vorsteuerbeträge aus Leistungen im Sinne des § 13b UStG (§ 15 Abs. 1 Satz 1 Nr. 4 UStG)	467			
67	Vorsteuerbeträge, die nach den allgemeinen Durchschnittssätzen berechnet sind (§ 23 UStG)	333			
68	Vorsteuerbeträge nach dem Durchschnittssatz für bestimmte Körperschaften, Personenvereinigungen und Vermögensmassen (§ 23a UStG)	334			
69	Vorsteuerabzug für innergemeinschaftliche Lieferungen neuer Fahrzeuge außerhalb eines Unternehmens (§ 2a UStG) sowie von Kleinunternehmern i.S.d. § 19 Abs. 1 UStG (§ 15 Abs. 4a UStG) ..	759			
70	Vorsteuerbeträge aus innergemeinschaftlichen Dreiecksgeschäften (§ 25b Abs. 5 UStG)	760			
71	Summe				
(zu übertragen in Zeile 99)					
E. Berichtigung des Vorsteuerabzugs (§ 15a UStG)					
72	Sind im Kalenderjahr 2017 Grundstücke, Grundstücksteile, Gebäude oder Gebäudeteile , für die Vorsteuer abgezogen worden ist, erstmals tatsächlich verwendet worden?	370			
73	Falls ja, bitte eine „1“ eintragen				
74	(Geben Sie bitte auf besonderem Blatt für jedes Grundstück oder Gebäude gesondert an: Lage, Zeitpunkt der erstmaligen tatsächlichen Verwendung, Art und Umfang der Verwendung im Erstjahr, insgesamt angefallene Vorsteuer, in den Vorjahren - Investitionsphase - bereits abgezogene Vorsteuer)				
75	Haben sich im Jahr 2017 die für den ursprünglichen Vorsteuerabzug maßgebenden Verhältnisse geändert bei				
76	1. Grundstücken, Grundstücksteilen, Gebäuden oder Gebäudeteilen , die innerhalb der letzten 10 Jahre erstmals tatsächlich und nicht nur einmalig zur Ausführung von Umsätzen verwendet worden sind? Falls ja, bitte eine „1“ eintragen	371			
77	2. anderen Wirtschaftsgütern und sonstigen Leistungen , die innerhalb der letzten 5 Jahre erstmals tatsächlich und nicht nur einmalig zur Ausführung von Umsätzen verwendet worden sind? Falls ja, bitte eine „1“ eintragen	372			
78	3. Wirtschaftsgütern und sonstigen Leistungen , die nur einmalig zur Ausführung von Umsätzen verwendet worden sind? Falls ja, bitte eine „1“ eintragen	369			
79	Die Verhältnisse, die ursprünglich für die Beurteilung des Vorsteuerabzugs maßgebend waren, haben sich seitdem geändert durch				
80	<input checked="" type="checkbox"/> Veräußerung	<input checked="" type="checkbox"/> Lieferung i.S. des § 3 Abs. 1b UStG	<input checked="" type="checkbox"/> Wechsel der Besteuerungsform, § 15a Abs. 7 UStG		
81	<input checked="" type="checkbox"/> Nutzungsänderung, und zwar				
82	<input checked="" type="checkbox"/> Übergang von _____ zu steuerfreier Vermietung oder umgekehrt bzw. Änderung des Verwendungsschlüssels bei gemischt genutzten Grundstücken (insbesondere bei Mieterwechsel)				
83	<input checked="" type="checkbox"/> steuerfreie Vermietung bisher eigengewerblich genutzter Räume oder umgekehrt; Übergang von einer Vermietung für NATO- oder ähnliche Zwecke zu einer nach § 4 Nr. 12 UStG steuerfreien Vermietung				
84	<input checked="" type="checkbox"/> _____				
85	Vorsteuerberichtigungsbeträge	nachträglich abziehbar		zurückzuzahlen	
		EUR	Ct	EUR	Ct
86	zu 1. (Grundstücke usw., § 15a Abs. 1 Satz 2 UStG) ..				
87	zu 2. (andere Wirtschaftsgüter usw., § 15a Abs. 1 Satz 1 UStG)				
88	zu 3. (Wirtschaftsgüter usw., § 15a Abs. 2 UStG)				
89	Summe	357	359		
90			zu übertragen in Zeile 100		zu übertragen in Zeile 97

Steuernummer: _____

Zeile	F. Berechnung der zu entrichtenden Umsatzsteuer	Steuer	
		EUR	Ct
91	Umsatzsteuer auf Lieferungen, sonstige Leistungen		
92	und unentgeltliche Wertabgaben (aus Zeile 60)		,
93	Umsatzsteuer auf innergemeinschaftliche Erwerbe (aus Zeile 13 der Anlage UR)		,
94	Umsatzsteuer, die vom letzten Abnehmer im innergemeinschaftlichen Dreiecksgeschäft geschuldet wird (§ 25b Abs. 2 UStG) (aus Zeile 20 der Anlage UR)		,
95	Umsatzsteuer, die vom Leistungsempfänger nach § 13b UStG geschuldet wird (aus Zeile 27 der Anlage UR)		,
96	Umsatzsteuer, die vom Auslagerer oder Lagerhalter geschuldet wird (§ 13a Abs. 1 Nr. 6 UStG) (aus Zeile 30 der Anlage UR)		,
97	Vorsteuerbeträge, die auf Grund des § 15a UStG zurückzuzahlen sind (aus Zeile 89)		,
98	Zwischensumme		,
99	Abziehbare Vorsteuerbeträge (aus Zeile 71)		,
100	Vorsteuerbeträge, die auf Grund des § 15a UStG nachträglich abziehbar sind (aus Zeile 89)		,
101	Verbleibender Betrag		,
102	In Rechnungen unrichtig oder unberechtigt ausgewiesene Steuerbeträge (§ 14c UStG) sowie Steuerbeträge, die nach § 6a Abs. 4 Satz 2 UStG geschuldet werden 318		,
103	Steuerbeträge, die nach § 17 Abs. 1 Satz 6 UStG geschuldet werden 331		,
104	Steuer-, Vorsteuer- und Kürzungsbeträge, die auf frühere Besteuerungszeiträume entfallen (nur für Kleinunternehmer, die § 19 Abs. 1 UStG anwenden) 391		,
105	Umsatzsteuer Überschuss - bitte dem Betrag ein Minuszeichen voranstellen		,
106	Anrechenbare Beträge (aus Zeile 22 der Anlage UN)		,
107	Verbleibende Umsatzsteuer (bitte in jedem Fall ausfüllen) 816		,
107	Verbleibender Überschuss - bitte dem Betrag ein Minuszeichen voranstellen -		,
108	Vorauszahlungssoll 2017 (einschließlich Sondervorauszahlung)		,
109	Noch an die Finanzkasse zu entrichten - Abschlusszahlung - (bitte in jedem Fall ausfüllen) 820		,
109	Erstattungsanspruch - bitte dem Betrag ein Minuszeichen voranstellen -		,
110			
111			
112			
113			
114	Bearbeitungshinweis		
115	1. Die aufgeführten Daten sind mit Hilfe des geprüften und genehmigten Programms sowie ggf. unter Berücksichtigung der gespeicherten Daten maschinell zu verarbeiten.		
116	2. Die weitere Bearbeitung richtet sich nach den Ergebnissen der maschinellen Verarbeitung.		
117			
118			
119			
120			

Kontrollzahl und/oder Datenerfassungsvermerk

– Bitte weiße Felder ausfüllen oder ☑ ankreuzen, Anleitung beachten –

Zeile

1	Steuernummer				
2	Name des Unternehmers				
3					
4					
5	Anlage UR zur Umsatzsteuererklärung	99	11		
6	A. Innergemeinschaftliche Erwerbe	Bemessungsgrundlage ohne Umsatzsteuer volle EUR	EUR	Steuer	Ct
7	Steuerfreie innergemeinschaftliche Erwerbe nach §§ 4b und 25c UStG	791			
8	innergemeinschaftliche Erwerbe (§ 1a UStG)				
9	zum Steuersatz von 19 %	781			,
10	zum Steuersatz von 7 %	793			,
11	zu anderen Steuersätzen	798	799		,
12	neuer Fahrzeuge (§ 1b Abs. 2 und 3 UStG) von Lieferanten ohne USt-IdNr. zum allgemeinen Steuersatz	794	796		,
13	Summe (zu übertragen in Zeile 93 der Steuererklärung)				,
14	B. Innergemeinschaftliche Dreiecksgeschäfte (§ 25b UStG)	Bemessungsgrundlage ohne Umsatzsteuer volle EUR	EUR	Steuer	Ct
15	Lieferungen des ersten Abnehmers	742			
16	Lieferungen, für die der letzte Abnehmer die Umsatzsteuer schuldet				
17	zum Steuersatz von 19 %	751			,
18	zum Steuersatz von 7 %	746			,
19	zu anderen Steuersätzen	747	748		,
20	Summe (zu übertragen in Zeile 94 der Steuererklärung)				,
21	C. Leistungsempfänger als Steuerschuldner (§ 13b UStG)	Bemessungsgrundlage ohne Umsatzsteuer volle EUR	EUR	Steuer	Ct
22	schaftsgebiet ansässigen Unternehmers (§ 13b Abs. 1 UStG)	846	847		,
23	Andere Leistungen eines im Ausland ansässigen Unternehmers (§ 13b Abs. 2 Nr. 1 und 5 Buchst. a UStG)	871	872		,
24	Lieferungen sicherungsübereigneter Gegenstände und Umsätze, die unter das GrEStG fallen (§ 13b Abs. 2 Nr. 2 und 3 UStG)	873	874		,
25	Lieferungen von Mobilfunkgeräten, Tablet-Computern, Spielekonsolen und integrierten Schaltkreisen (§ 13b Abs. 2 Nr. 10 UStG)	844	845		,
26	Andere Leistungen (§ 13b Abs. 2 Nr. 4, 5 Buchst. b, Nr. 6 bis 9 und 11 UStG)	877	878		,
27	Summe (zu übertragen in Zeile 95 der Steuererklärung)				,
28	D. Steuerschuldner bei Auslagerung (§ 13a Abs. 1 Nr. 6 UStG)	Bemessungsgrundlage ohne Umsatzsteuer volle EUR	EUR	Steuer	Ct
29	Lieferungen, die der Auslagerung vorangegangen sind (§ 4 Nr. 4a Satz 1 Buchst. a Satz 2 UStG)	852	853		,
30	Summe (zu übertragen in Zeile 96 der Steuererklärung)				,

Zeile	E. Steuerfreie Lieferungen, sonstige Leistungen und unentgeltliche Wertabgaben	Bemessungsgrundlage ohne Umsatzsteuer volle EUR
31	Steuerfreie Umsätze mit Vorsteuerabzug	
32	a) Inneregemeinschaftliche Lieferungen (§ 4 Nr. 1 Buchst. b UStG)	
33	an Abnehmer mit USt-IdNr.	741
34	neuer Fahrzeuge an Abnehmer ohne USt-IdNr.	744
35	neuer Fahrzeuge außerhalb eines Unternehmens (§ 2a UStG)	749
36	b) Weitere steuerfreie Umsätze mit Vorsteuerabzug (z. B. nach § 4 Nr. 1 Buchst. a, 2 bis 7 UStG)	
37	Ausfuhrlieferungen und Lohnveredelungen an Gegenständen der Ausfuhr (§ 4 Nr. 1 Buchst. a UStG)	
38	Umsätze nach § [] UStG	
39	Umsätze im Sinne des Offshore-Steuerabkommens, des Zusatzabkommens zum NATO-Truppenstatut und des Ergänzungsabkommens zum Protokoll über die NATO-Hauptquartiere	
40	Reiseleistungen nach § 25 Abs. 2 UStG	
41	Summe der Zeilen 37 bis 40	237
42	Steuerfreie Umsätze ohne Vorsteuerabzug	
43	a) nicht zum Gesamtumsatz (§ 19 Abs. 3 UStG) gehörend nach § 4 Nr. 12 UStG (Vermietung und Verpachtung von Grundstücken usw.)	286
44	nach § 4 Nr. [] UStG	287
45	Summe der Zeilen 43 und 44	
46	b) zum Gesamtumsatz (§ 19 Abs. 3 UStG) gehörend	
47	nach § [] UStG	240
48		
49	F. Ergänzende Angaben zu Umsätzen	
50	Umsätze, die auf Grund eines V ndelt worden sind	
51 Abs. 2 Nr. 2 bis 4, 5 Buchst. b, Nr. 6 bis 9 und 11 UStG eines im Inland ansässigen Unternehmers, für die der Leistungsempfänger die Umsatzsteuer schuldet	209
52 Abs. 2 Nr. 10 UStG eines im Inland ansässigen Unternehmers, für die der Leistungsempfänger die Umsatzsteuer schuldet	210
53	Beförderungs- und Versandungslieferungen in das übrige Gemeinschaftsgebiet (§ 3c UStG)	
54	a) in Abschnitt C der Steuererklärung (Hauptvordruck USt 2 A) enthalten	208
55	b) in anderen EU-Mitgliedstaaten zu versteuern	206
56	Nicht steuerbare Geschäftsveräußerung im Ganzen gem. § 1 Abs. 1a UStG	211
57	Nicht steuerbare sonstige Leistungen gem. § 18b Satz 1 Nr. 2 UStG	721
58	Übrige nicht steuerbare Umsätze (Leistungsort nicht im Inland)	205
59	In den Zeilen 55, 57 und 58 enthaltene Umsätze, die nach § 15 Abs. 2 und 3 UStG den Vorsteuerabzug ausschließen	204
60	Auf die inländischen Streckenanteile entfallende Umsätze grenzüberschreitender Personenbeförderungen im Luftverkehr (§ 26 Abs. 3 UStG)	212

– Bitte weiße Felder ausfüllen oder ankreuzen, Anleitung beachten –

Zeile

1 **Steuernummer**

Name des Unternehmers

2

3 **Anlage UN zur Umsatzsteuererklärung für im Ausland ansässige Unternehmer** 99 11

4 **A. Allgemeine Angaben**

Bankverbindung

IBAN

5 BIC (nur bei Bankverbindungen außerhalb des Europäischen Wirtschaftsraums)

6 Geldinstitut (Zweigstelle) und Ort

7 Kontonummer (nur bei Bankverbindungen außerhalb des Europäischen Zahlungsverkehrsraums - SEPA)

8

9 **Kontoinhaber** Name
lt. Zeile 2 oder

10 Zur W als **Bevollmächtigter** (§ 80 AO) ist bestellt: Zum Empfang von Schriftstücken als **Empfangsbevollmächtigter** (§ 123 AO) ist bestellt:
Name

11

12 Straße, Haus-Nr.

13 PLZ Ort

14 E-Mail-Adresse

15 Telefon

16 Die Umsatzsteuererklärung ist vom Bevollmächtigten unterschrieben. Die Voraussetzungen des § 150 Abs. 3 AO liegen vor.

17 **B. Vorsteuer-Vergütungsverfahren beim BZSt**

18 Ist für das Kalenderjahr 2017 die **Vergütung von Vorsteuern** in einem besonderen Verfahren (§ 18 Abs. 9 UStG, §§ 59 bis 61a UStDV) beantragt worden? 870 1 = Ja
2 = Nein

19 **C. Anrechenbare Beträge**

		EUR	Ct
20 Bei der Beförderungseinzelbesteuerung entrichtete Umsatzsteuer (§ 18 Abs. 5b Satz 2 UStG) – bitte Belege beifügen –	888	<input type="text"/>	<input type="text"/>
21 Entrichtete Sicherheitsleistungen (§ 18 Abs. 12 Satz 5 UStG) – bitte Belege beifügen –	886	<input type="text"/>	<input type="text"/>
22 Summe (zu übertragen in Zeile 106 der Steuererklärung)		<input type="text"/>	<input type="text"/>

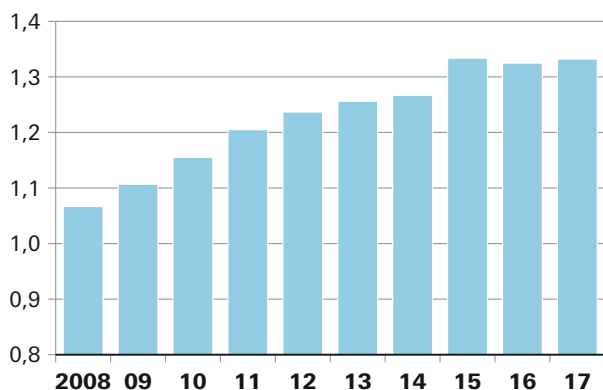
23 **D. Ergänzende Angaben zu Umsätzen**

		Bemessungsgrundlage ohne Umsatzsteuer volle EUR
24 Beförderungs- und Versandungslieferungen aus dem übrigen Gemeinschaftsgebiet (§ 3c UStG)	898	<input type="text"/>
msätzen nicht enthaltene Umsätze		
25 Umsätze, für die der Leistungsempfänger die Steuer nach § 13b Abs. 5 Satz 1 i.V.m. Abs. 2 Nr. 10 UStG schuldet	840	<input type="text"/>
26 Übrige Umsätze, für die der Leistungsempfänger die Steuer nach § 13b Abs. 5 UStG schuldet	863	<input type="text"/>
27 Sonstige Leistungen auf dem Gebiet der Telekommunikation, Rundfunk- und Fernsehdienstleistungen und die auf elektronischem Weg erbrachten sonstigen Leistungen (§ 3a Abs. 5 UStG), die bei		<input type="text"/>
28 <input type="text"/>		
29 für Besteuerungszeiträume vom <input type="text"/> <input type="text"/> <input type="text"/> <input type="text"/> 2017 bis zum <input type="text"/> <input type="text"/> <input type="text"/> <input type="text"/> 2017 unter der		
30 Registrier- nummer <input type="text"/> <input type="text"/> <input type="text"/> <input type="text"/> <input type="text"/> <input type="text"/> <input type="text"/> <input type="text"/> für Deutschland erklärt wurden	856	<input type="text"/>

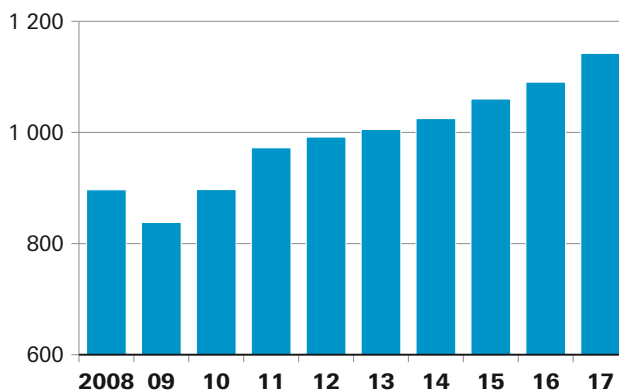
Abb. 3

Steuerpflichtige und deren Lieferungen und Leistungen in Bayern in den Jahren 2008 bis 2017*

Steuerpflichtige
in Millionen



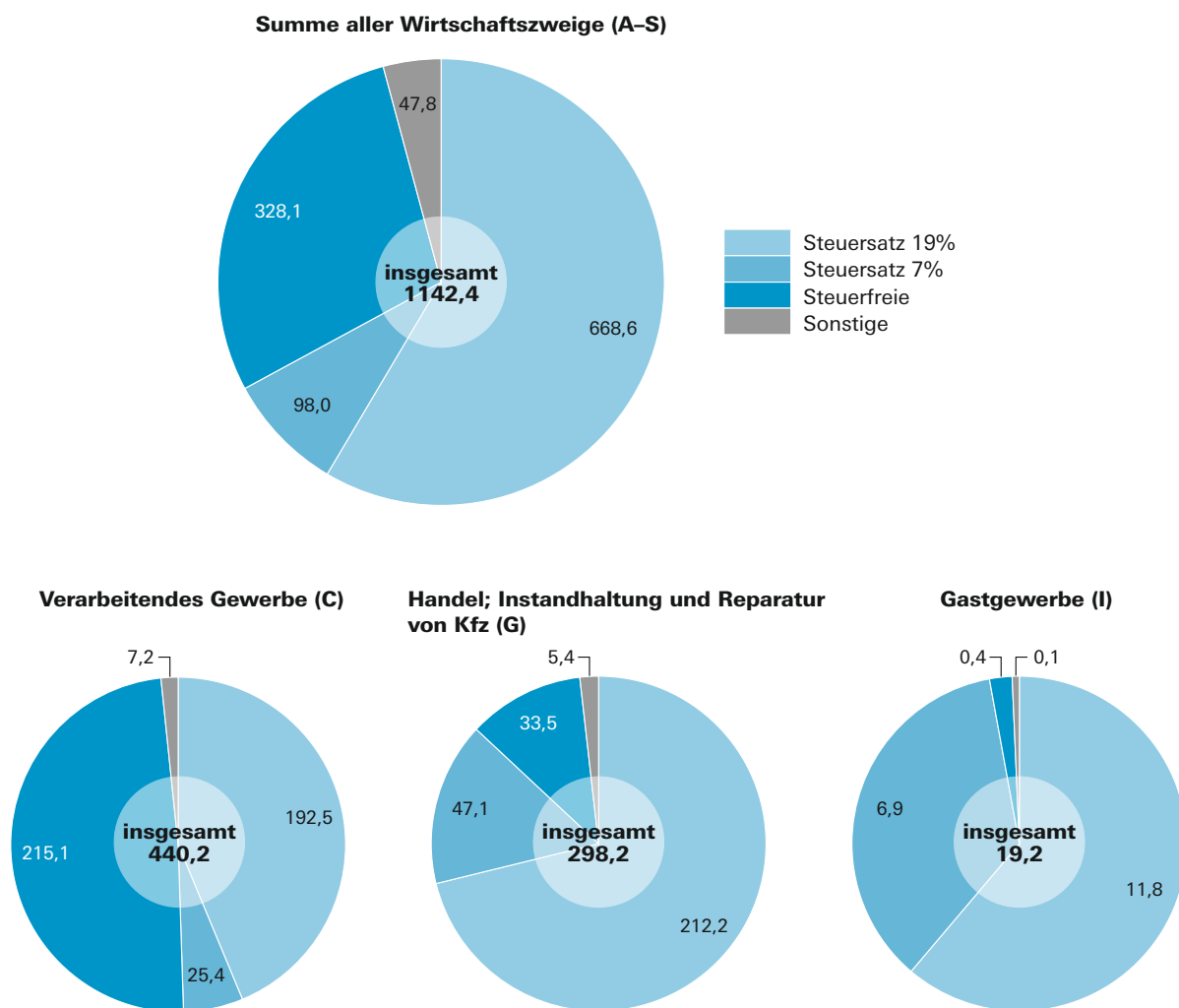
Lieferungen und Leistungen
in Milliarden Euro



* Für detaillierte Informationen siehe Tabelle 1.

Abb. 4

Lieferungen und Leistungen in Bayern 2017 nach Steuersätzen und ausgewählten Wirtschaftsabschnitten (WZ 2008)*
in Milliarden Euro



* Für detaillierte Informationen siehe Tabelle 5.

Abb. 5

Anteile der Steuerpflichtigen mit einem Umsatz bis einschließlich 17 500 Euro in Bayern 2017 nach Wirtschaftsabschnitten (WZ 2008)*

in Prozent



* Für detaillierte Informationen siehe Tabelle 3a.

**Tabelle 1. Steuerpflichtige sowie Lieferungen und Leistungen in Bayern 2017 nach Umsatzgrößenklassen
- Ergebnisse der Umsatzsteuerstatistik (Veranlagungen) im Vergleich zur Umsatzsteuerstatistik (Vor Anmeldungen) -**

- Lieferungen und Leistungen ohne Umsatzsteuer -

Lieferungen und Leistungen (von ... bis unter ... EUR)	Umsatzsteuerstatistik (Veranlagungen)		Umsatzsteuerstatistik (Vor Anmeldungen)		Abweichung		Umsatzsteuer- statistik (Veranlagungen)		Umsatzsteuer- statistik (Vor Anmeldungen)	
	Steuer- pflichtige	Lieferungen und Leistungen	Steuer- pflichtige	Lieferungen und Leistungen	Steuer- pflichtige	Lieferungen und Leistungen	Steuer- pflichtige	Lie/Lei	Steuer- pflichtige	Lie/Lei
	Anzahl	1 000 EUR	Anzahl	1 000 EUR	%					
unter 17 501	616 160	2 518 314	-	-	x	x	46,3	0,2	-	-
17 501 - 50 000	207 525	6 491 156	162 665	5 151 616	27,6	26,0	15,6	0,6	26,6	0,5
50 000 - 100 000	138 609	9 934 479	118 322	8 508 081	17,1	16,8	10,4	0,9	19,4	0,8
100 000 - 250 000	153 886	24 605 313	136 211	21 803 062	13,0	12,9	11,6	2,2	22,3	2,0
250 000 - 500 000	83 980	29 711 056	73 337	25 907 663	14,5	14,7	6,3	2,6	12,0	2,4
500 000 - 1 Mill.	56 447	39 578 958	49 619	34 897 936	13,8	13,4	4,2	3,5	8,1	3,2
1 Mill. - 2 Mill.	33 407	46 617 554	30 581	42 821 316	9,2	8,9	2,5	4,1	5,0	3,9
2 Mill. - 5 Mill.	23 173	71 647 948	21 891	67 728 003	5,9	5,8	1,7	6,3	3,6	6,2
5 Mill. - 10 Mill.	8 900	61 946 283	8 463	58 857 982	5,2	5,2	0,7	5,4	1,4	5,4
10 Mill. - 25 Mill.	5 680	87 298 353	5 442	83 734 069	4,4	4,3	0,4	7,6	0,9	7,7
25 Mill. - 50 Mill.	2 039	70 711 778	1 994	69 202 665	2,3	2,2	0,2	6,2	0,3	6,3
50 Mill. - 100 Mill.	1 121	77 513 080	1 085	75 086 878	3,3	3,2	0,1	6,8	0,2	6,9
100 Mill. - 250 Mill.	755	115 731 054	718	109 774 514	5,2	5,4	0,1	10,1	0,1	10,0
250 Mill. - 500 Mill.	237	82 832 848	238	82 611 893	- 0,4	0,3	0,0	7,3	0,0	7,6
500 Mill. - 1 Mrd.	107	76 429 800	104	73 622 224	2,9	3,8	0,0	6,7	0,0	6,7
1 Mrd. und mehr	77	338 868 162	76	333 190 182	1,3	1,7	0,0	29,7	0,0	30,5
Insgesamt	1 332 103	1 142 436 137	610 746	1 092 898 085	118,1	4,5	100,0	100,0	100,0	100,0

Tabelle 2. Steuerpflichtige, steuerbarer Umsatz und verbleibende Umsatzsteuer/Überschuss

- Steuerbarer Umsatz, Lieferungen

Gewerbe- kennzahl	Wirtschaftszweig	Steuer- pflichtige	Steuerbarer Umsatz	
			insgesamt	darunter Lieferungen und Leistungen
		Anzahl	1 000 EUR	
A - S	Summe aller Wirtschaftszweige	1 332 103	1 251 578 846	1 142 436 137
A	Land- und Forstwirtschaft, Fischerei	45 049	8 329 713	8 120 405
01	Landwirtschaft, Jagd und damit verbundene Tätigkeiten	41 953	7 210 947	7 020 392
01.1	Anbau einjähriger Pflanzen	8 355	1 191 889	1 161 477
01.2	Anbau mehrjähriger Pflanzen	941	171 130	167 687
01.3	Betrieb von Baumschulen sowie Anbau von Pflanzen zu \ Vermehrungszwecken	561	362 913	324 870
01.4	Tierhaltung	3 110	1 173 776	1 118 426
01.5	Gemischte Landwirtschaft	26 057	3 486 204	3 445 457
01.6	Erbringung von landwirtschaftlichen Dienstleistungen	2 917	824 841	802 283
01.7	Jagd, Fallenstellerei und damit verbundene Tätigkeiten	12	194	192
02	Forstwirtschaft und Holzeinschlag	2 823	1 075 343	1 062 247
02.1	Forstwirtschaft	795	158 022	155 511
02.2	Holzeinschlag	541	474 821	472 944
02.3	Sammeln von wild wachsenden Produkten (ohne Holz)
02.4	Erbringung von Dienstleistungen für Forstwirtschaft und Holzeinschlag
03	Fischerei und Aquakultur	273	43 424	37 766
03.1	Fischerei	83	5 194	4 622
03.2	Aquakultur	190	38 230	33 144
B	Bergbau und Gewinnung von Steinen und Erden	683	1 998 415	1 954 036
05	Kohlenbergbau	-	-	-
05.1	Steinkohlenbergbau	-	-	-
05.2	Braunkohlenbergbau	-	-	-
06	Gewinnung von Erdöl und Erdgas	-	-	-
06.1	Gewinnung von Erdöl	-	-	-
06.2	Gewinnung von Erdgas	-	-	-
07	Erzbergbau	-	-	-
07.1	Eisenerzbergbau	-	-	-
07.2	NE-Metallerzbergbau	-	-	-
08	Gewinnung von Steinen und Erden, sonstiger Bergbau
08.1	Gewinnung von Natursteinen, Kies, Sand, Ton und Kaolin
08.9	Sonstiger Bergbau; Gewinnung von Steinen und Erden a.n.g.
09	Erbringung von Dienstleistungen für den Bergbau und für die Gewinnung von Steinen und Erden
09.1	Erbringung von Dienstleistungen für die Gewinnung von Erdöl und Erdgas
09.9	Erbringung von Dienstleistungen für den sonstigen Bergbau und die Gewinnung von Steinen und Erden
C	Verarbeitendes Gewerbe	58 884	506 397 383	440 220 349
10	Herstellung von Nahrungs- und Futtermitteln	7 849	35 064 360	32 006 809
10.1	Schlachten und Fleischverarbeitung	3 184	7 535 110	7 204 767
10.2	Fischverarbeitung	33	62 106	55 690
10.3	Obst- und Gemüseverarbeitung	218	1 269 336	1 047 659
10.4	Herstellung von pflanzlichen und tierischen Ölen und Fetten	63	34 257	33 635
10.5	Milchverarbeitung	330	14 440 515	12 969 108
10.6	Mahl- und Schälmaschinen, Herstellung von Stärke und Stärkeerzeugnissen	204	970 339	868 153
10.7	Herstellung von Back- und Teigwaren	2 938	5 334 817	5 100 761
10.8	Herstellung von sonstigen Nahrungsmitteln	668	4 370 479	3 836 601

in Bayern 2017 nach Wirtschaftszweiggruppen

und Leistungen ohne Umsatzsteuer -

Steuerbarer Umsatz	Umsatzsteuer vor Abzug der Vorsteuer		Abziehbare Vorsteuerbeträge einschließlich Berichtigung	Anrechenbare Beträge	Verbleibende Umsatzsteuer/Überschuss	Gewerbesteuerkennzahl
	darunter Innergemeinschaftl. Erwerbe	insgesamt				
1 000 EUR						
109 019 301	172 355 481	133 884 648	143 829 905	131	28 525 443	A - S
209 011	855 540	812 287	791 770	-	63 770	A
190 291	679 308	641 870	679 329	-	- 21	01
30 360	106 364	99 511	102 915	-	3 449	01.1
3 440	17 025	16 296	8 846	-	8 179	01.2
38 043	32 562	27 829	26 639	-	5 923	01.3
55 279	86 205	78 552	103 223	-	- 17 018	01.4
40 609	320 567	309 948	341 111	-	- 20 544	01.5
22 557	116 570	109 720	96 575	-	19 995	01.6
2	16	15	20	-	- 4	01.7
13 062	173 005	167 627	109 304	-	63 701	02
2 477	22 250	21 492	14 435	-	7 815	02.1
1 877	74 558	72 324	43 435	-	31 124	02.2
.	02.3
.	02.4
5 658	3 227	2 791	3 137	-	89	03
572	458	415	302	-	157	03.1
5 086	2 768	2 375	2 836	-	- 68	03.2
44 379	337 825	323 903	239 681	-	98 144	B
-	-	-	-	-	-	05
-	-	-	-	-	-	05.1
-	-	-	-	-	-	05.2
-	-	-	-	-	-	06
-	-	-	-	-	-	06.1
-	-	-	-	-	-	06.2
-	-	-	-	-	-	07
-	-	-	-	-	-	07.1
-	-	-	-	-	-	07.2
.	08
.	08.1
.	08.9
.	09
.	09.1
.	09.9
66 106 515	55 726 715	38 338 467	58 129 345	-	- 2 402 630	C
3 052 769	2 451 365	2 055 336	2 966 936	-	- 515 571	10
330 319	543 057	497 102	583 957	-	- 40 900	10.1
6 353	6 127	5 240	5 752	-	375	10.2
221 346	105 166	74 495	120 374	-	- 15 208	10.3
622	2 948	2 874	1 943	-	1 005	10.4
1 470 858	902 325	713 968	1 287 674	-	- 385 350	10.5
102 186	75 846	62 824	81 487	-	- 5 641	10.6
230 982	419 428	390 428	404 280	-	15 148	10.7
533 625	315 485	246 152	387 479	-	- 71 994	10.8

Noch: **Tabelle 2. Steuerpflichtige, steuerbarer Umsatz und verbleibende Umsatzsteuer/Überschuss**

- Steuerbarer Umsatz, Lieferungen

Gewerbe- kennzahl	Wirtschaftszweig	Steuer- pflichtige	Steuerbarer Umsatz	
			insgesamt	darunter Lieferungen und Leistungen
		Anzahl	1 000 EUR	
10.9	Herstellung von Futtermitteln	211	1 047 401	890 435
11	Getränkeherstellung	1 282	5 036 848	4 728 892
12	Tabakverarbeitung
13	Herstellung von Textilien	1 648	4 785 266	4 007 970
13.1	Spinnstoffaufbereitung und Spinnerei	53	644 189	527 225
13.2	Weberei	113	828 248	700 165
13.3	Veredlung von Textilien und Bekleidung	553	270 044	242 480
13.9	Herstellung von sonstigen Textilwaren	929	3 042 786	2 538 100
14	Herstellung von Bekleidung
14.1	Herstellung von Bekleidung (ohne Pelzbekleidung)
14.2	Herstellung von Pelzwaren	61	7 036	6 542
14.3	Herstellung von Bekleidung aus gewirktem und gestricktem Stoff	86	186 876	146 962
15	Herstellung von Leder, Lederwaren und Schuhen	422	2 797 575	2 378 510
15.1	Herstellung von Leder und Lederwaren (ohne Herstellung von Lederbekleidung)	272	263 480	239 724
15.2	Herstellung von Schuhen	150	2 534 095	2 138 786
16	Herstellung von Holz-, Flecht-, Korb- und Korkwaren (ohne Möbel)	4 134	7 030 576	6 262 711
16.1	Säge-, Hobel- und Holzimprägnierwerke	1 531	2 385 275	2 105 729
16.2	Herstellung von sonstigen Holz-, Kork-, Flecht- und Korbwaren (ohne Möbel)	2 603	4 645 301	4 156 982
17	Herstellung von Papier, Pappe und Waren daraus	503	8 274 896	7 304 532
17.1	Herstellung von Holz- und Zellstoff, Papier, Karton und Pappe	112	3 219 861	2 867 972
17.2	Herstellung von Waren aus Papier, Karton und Pappe	391	5 055 034	4 436 560
18	Herstellung von Druckerzeugnissen; Vervielfältigung von bespielten Ton-, Bild- und Datenträgern	3 160	6 143 245	5 697 750
18.1	Herstellung von Druckerzeugnissen	2 887	6 083 105	5 638 192
18.2	Vervielfältigung von bespielten Ton-, Bild- und Datenträgern	273	60 140	59 557
19	Kokerei und Mineralölverarbeitung	15	13 308 740	12 355 851
19.1	Kokerei
19.2	Mineralölverarbeitung
20	Herstellung von chemischen Erzeugnissen	1 087	15 352 958	13 788 776
20.1	Herstellung von chem. Grundstoffen, Düngemitteln u. Stickst.verb., Kunstst. u. synth. Kautschuk in Primärformen	306	7 700 047	7 004 648
20.2	Herstellung von Schädlingsbekämpfungsmitteln, Pflanzenschutz- und Desinfektionsmitteln	22	50 308	42 995
20.3	Herstellung von Anstrichmitteln, Druckfarben und Kittens	82	1 214 846	1 059 530
20.4	Herstellung von Seifen, Wasch-, Reinigungs- und Körperpflegemitteln sowie von Duftstoffen	388	1 312 583	1 191 340
20.5	Herstellung von sonstigen chemischen Erzeugnissen	269	3 993 547	3 629 729
20.6	Herstellung von Chemiefasern	20	1 081 627	860 535
21	Herstellung von pharmazeutischen Erzeugnissen	269	10 590 386	9 118 376
21.1	Herstellung von pharmazeutischen Grundstoffen	31	551 166	434 820
21.2	Herstellung von pharmazeutischen Spezialitäten und sonstigen pharmazeutischen Erzeugnissen	238	10 039 220	8 683 556
22	Herstellung von Gummi- und Kunststoffwaren	1 598	22 015 490	18 439 157
22.1	Herstellung von Gummiwaren	181	2 033 313	1 634 875
22.2	Herstellung von Kunststoffwaren	1 417	19 982 176	16 804 282

in Bayern 2017 nach Wirtschaftszweiggruppen

und Leistungen ohne Umsatzsteuer -

Steuerbarer Umsatz	Umsatzsteuer vor Abzug der Vorsteuer		Abziehbare Vorsteuerbeträge einschließlich Berichtigung	Anrechenbare Beträge	Verbleibende Umsatzsteuer/Überschuss	Gewerbekennzahl
	darunter Innergemeinschaftl. Erwerbe	insgesamt				
1 000 EUR						
156 478	80 984	62 253	93 989	-	- 13 005	10.9
307 948	841 526	782 282	543 742	-	297 785	11
.	12
776 853	581 617	402 542	559 219	-	22 398	13
116 964	59 112	32 396	80 926	-	- 21 814	13.1
127 651	94 747	67 139	95 275	-	- 528	13.2
27 563	44 983	38 868	29 829	-	15 154	13.3
504 675	382 775	264 139	353 189	-	29 586	13.9
.	14
.	14.1
494	1 060	931	687	-	374	14.2
39 915	31 246	23 270	17 905	-	13 341	14.3
418 635	643 852	324 307	709 832	-	- 65 980	15
23 756	35 720	30 900	31 021	-	4 699	15.1
394 880	608 132	293 408	678 811	-	- 70 679	15.2
761 368	1 071 729	853 029	887 580	-	184 148	16
279 393	343 742	276 097	306 798	-	36 944	16.1
481 975	727 987	576 932	580 782	-	147 205	16.2
933 224	1 297 644	1 071 732	1 081 356	-	216 288	17
351 890	554 431	468 148	442 603	-	111 828	17.1
581 334	743 212	603 584	638 753	-	104 459	17.2
445 118	919 860	798 993	757 704	-	162 156	18
444 535	910 632	790 264	750 926	-	159 706	18.1
582	9 228	8 729	6 778	-	2 450	18.2
950 803	2 342 142	1 878 426	1 283 514	-	1 058 628	19
.	19.1
.	19.2
1 560 625	1 667 649	1 293 814	1 820 017	-	- 152 368	20
691 953	699 605	523 995	876 763	-	- 177 158	20.1
7 313	6 006	4 605	4 743	-	1 263	20.2
155 316	138 653	107 076	139 190	-	- 537	20.3
121 132	165 009	136 186	148 089	-	16 920	20.4
363 818	546 085	455 717	523 643	-	22 442	20.5
221 092	112 291	66 235	127 589	-	- 15 298	20.6
1 471 968	1 807 218	1 382 505	1 456 716	-	350 503	21
116 346	78 415	54 653	74 670	-	3 745	21.1
1 355 622	1 728 804	1 327 852	1 382 046	-	346 758	21.2
3 574 835	2 987 994	2 090 621	2 753 890	-	234 104	22
398 283	254 527	164 373	219 447	-	35 080	22.1
3 176 553	2 733 467	1 926 248	2 534 443	-	199 024	22.2

Noch: **Tabelle 2. Steuerpflichtige, steuerbarer Umsatz und verbleibende Umsatzsteuer/Überschuss**

- Steuerbarer Umsatz, Lieferungen

Gewerbe- kennzahl	Wirtschaftszweig	Steuerbarer Umsatz		
		Steuer- pflichtige	insgesamt	darunter Lieferungen und Leistungen
		Anzahl	1 000 EUR	
23	Herstellung von Glas und Glaswaren, Keramik, Verarbeitung von Steinen und Erden	2 901	11 558 007	10 827 559
23.1	Herstellung von Glas und Glaswaren	395	1 748 682	1 602 917
23.2	Herstellung von feuerfesten keramischen Werkstoffen und Waren	28	432 582	380 632
23.3	Herstellung von keramischen Baumaterialien	138	834 357	806 156
23.4	Herstellung von sonstigen Porzellan- und keramischen Erzeugnissen	444	1 032 495	918 089
23.5	Herstellung von Zement, Kalk und gebranntem Gips	26	463 391	442 542
23.6	Herstellung von Erzeugnissen aus Beton, Zement und Gips	527	5 478 022	5 287 328
23.7	Be- und Verarbeitung von Naturwerksteinen und Natursteinen a.n.g.	1 223	593 533	550 628
23.9	Herstellung von Schleifkörpern, Schleifmitteln auf Unterlage und sonstigen Erzeugnissen aus nichtmetallischen Mineralien a.n.g.	120	974 945	839 267
24	Metallerzeugung und -bearbeitung	733	6 202 133	5 220 771
24.1	Erzeugung von Roheisen, Stahl und Ferrolegierungen	181	1 400 071	1 188 332
24.2	Herstellung von Stahlrohren, Rohrform-, Rohrverschluss- und Rohrverbindungsstücken aus Stahl	57	310 879	262 385
24.3	Sonstige erste Bearbeitung von Eisen und Stahl	51	298 580	265 238
24.4	Erzeugung und erste Bearbeitung von NE-Metallen	266	2 502 075	2 070 026
24.5	Gießereien	178	1 690 528	1 434 789
25	Herstellung von Metallerzeugnissen	8 873	22 883 320	20 793 594
25.1	Stahl- und Leichtmetallbau	2 058	5 412 075	4 911 709
25.2	Herstellung von Metalltanks und -behältern; Herstellung von Heizkörpern und -kesseln für Zentralheizungen	113	1 202 150	998 142
25.3	Herstellung von Dampfkesseln (ohne Zentralheizungskessel)
25.4	Herstellung von Waffen und Munition	81	568 172	514 741
25.5	Herstellung von Schmiede-, Press-, Zieh- und Stanzteilen, gewalzten Ringen und pulvermetallurgischen Erzeugnissen	405	2 952 029	2 661 932
25.6	Oberflächenveredlung und Wärmebehandlung; Mechanik a.n.g.	4 152	3 996 233	3 756 684
25.7	Herstellung von Schneidwaren, Werkzeugen, Schließern und Beschlägen aus unedlen Metallen
25.9	Herstellung von sonstigen Metallwaren	1 287	5 968 107	5 306 467
26	Herstellung von DV-Geräten, elektronischen und optischen Erzeugnissen	3 117	68 953 368	62 174 947
26.1	Herstellung von elektronischen Bauelementen und Leiterplatten	849	49 618 767	45 004 392
26.2	Herstellung von DV-Geräten und peripheren Geräten	541	4 576 034	4 093 064
26.3	Herstellung von Geräten und Einrichtungen der Telekommunikationstechnik	363	1 365 706	1 267 731
26.4	Herstellung von Geräten der Unterhaltungselektronik	219	1 331 610	938 724
26.5	Herstellung von elektrischen Mess-, Kontroll-, Navigations- u.ä. Instrumenten und Vorrichtungen; Herstellung von Uhren	798	9 314 709	8 351 845
26.6	Herstellung von Bestrahlungs- und Elektrotherapiegeräten und elektromedizinischen Geräten	119	832 544	744 498
26.7	Herstellung von optischen und fotografischen Instrumenten und Geräten	139	1 858 161	1 727 259
26.8	Herstellung von magnetischen und optischen Datenträgern	89	55 837	47 432
27	Herstellung von elektrischen Ausrüstungen	1 914	18 276 367	15 529 246
27.1	Herstellung von Elektromotoren, Generatoren, Transformatoren, Elektrizitätsverteilungs- und -schalteneinrichtungen	447	3 809 094	3 313 767
27.2	Herstellung von Batterien und Akkumulatoren	34	536 522	428 199

in Bayern 2017 nach Wirtschaftszweiggruppen

und Leistungen ohne Umsatzsteuer -

Steuerbarer Umsatz	Umsatzsteuer vor Abzug der Vorsteuer		Abziehbare Vorsteuerbeträge einschließlich Berichtigung	Anrechenbare Beträge	Verbleibende Umsatzsteuer/Überschuss	Gewerbekennzahl
	darunter Innergemeinschaftl. Erwerbe	insgesamt				
1 000 EUR						
730 331	1 771 410	1 537 274	1 437 283	-	334 127	23
145 764	205 538	160 517	199 942	-	5 595	23.1
51 950	50 810	40 528	52 298	-	- 1 488	23.2
28 201	137 995	129 189	105 407	-	32 589	23.3
114 373	127 893	101 554	105 679	-	22 214	23.4
20 849	87 266	78 587	54 451	-	32 815	23.5
190 694	894 290	805 098	738 813	-	155 477	23.6
42 822	106 005	92 139	60 648	-	45 358	23.7
135 678	161 613	129 664	120 045	-	41 568	23.9
979 279	1 011 026	591 889	807 793	-	203 234	24
211 739	269 998	153 136	191 904	-	78 094	24.1
48 494	52 199	32 807	34 034	-	18 165	24.2
33 342	42 969	36 420	39 663	-	3 306	24.3
429 965	363 714	170 199	350 879	-	12 835	24.4
255 739	282 146	199 326	191 312	-	90 834	24.5
2 089 269	3 308 042	2 744 259	2 697 737	-	610 306	25
500 350	750 832	580 139	652 191	-	98 641	25.1
203 653	188 176	143 994	132 929	-	55 247	25.2
.	25.3
53 432	56 362	42 812	78 723	-	- 22 361	25.4
290 098	416 249	349 994	352 038	-	64 211	25.5
239 462	681 876	617 631	428 162	-	253 714	25.6
.	25.7
661 640	838 808	678 310	699 239	-	139 569	25.9
6 778 146	7 312 368	4 717 667	8 489 474	-	- 1 177 106	26
4 614 354	4 960 524	3 070 578	6 059 243	-	- 1 098 718	26.1
482 970	714 318	507 990	710 698	-	3 620	26.2
97 972	196 990	137 996	190 619	-	6 371	26.3
392 885	176 839	97 289	173 193	-	3 647	26.4
962 682	988 976	698 199	990 946	-	- 1 970	26.5
87 977	67 535	51 546	87 530	-	- 19 995	26.6
130 901	199 484	148 186	270 831	-	- 71 346	26.7
8 405	7 701	5 883	6 415	-	1 286	26.8
2 744 846	2 218 381	1 556 964	2 288 781	-	- 70 400	27
495 170	467 534	346 809	461 957	-	5 577	27.1
108 323	67 835	41 131	61 729	-	6 106	27.2

Noch: **Tabelle 2. Steuerpflichtige, steuerbarer Umsatz und verbleibende Umsatzsteuer/Überschuss**

- Steuerbarer Umsatz, Lieferungen

Gewerbe- kennzahl	Wirtschaftszweig	Steuerbarer Umsatz		
		Steuer- pflichtige	insgesamt	darunter Lieferungen und Leistungen
		Anzahl	1 000 EUR	
27.3	Herstellung von Kabeln und elektrischem Installationsmaterial	201	2 334 816	1 849 549
27.4	Herstellung von elektrischen Lampen und Leuchten	260	4 076 789	3 653 446
27.5	Herstellung von Haushaltsgeräten	74	1 302 461	1 169 479
27.9	Herstellung von sonstigen elektrischen Ausrüstungen und Geräten a.n.g.	898	6 216 685	5 114 807
28	Maschinenbau	4 188	56 424 274	49 646 552
28.1	Herstellung von nicht wirtschaftszweigspezifischen Maschinen	356	18 257 415	15 381 092
28.2	Herstellung von sonstigen nicht wirtschaftszweigspezifischen Maschinen	1 556	10 990 499	10 190 635
28.3	Herstellung von land- und forstwirtschaftlichen Maschinen	172	3 235 135	2 712 296
28.4	Herstellung von Werkzeugmaschinen	499	2 871 787	2 708 193
28.9	Herstellung von Maschinen für sonstige bestimmte Wirtschaftszweige	1 605	21 069 438	18 654 336
29	Herstellung von Kraftwagen und Kraftwagenteilen	793	106 986 049	89 047 142
29.1	Herstellung von Kraftwagen und Kraftwagenmotoren
29.2	Herstellung von Karosserien, Aufbauten und Anhängern
29.3	Herstellung von Teilen und Zubehör für Kraftwagen
30	Sonstiger Fahrzeugbau	304	55 990 367	44 623 993
30.1	Schiff- und Bootsbau
30.2	Schienenfahrzeugbau	22	45 838	44 340
30.3	Luft- und Raumfahrzeugbau	95	52 697 902	41 553 517
30.4	Herstellung von militärischen Kampffahrzeugen
30.9	Herstellung von Fahrzeugen a.n.g.	120	1 362 692	1 259 103
31	Herstellung von Möbeln	3 431	5 541 449	4 932 010
32	Herstellung von sonstigen Waren	6 548	9 919 027	8 734 196
32.1	Herstellung von Münzen, Schmuck und ähnlichen Erzeugnissen	1 319	470 527	447 123
32.2	Herstellung von Musikinstrumenten	484	119 144	113 113
32.3	Herstellung von Sportgeräten	232	599 817	542 068
32.4	Herstellung von Spielwaren	281	1 546 946	1 344 502
32.5	Herstellung von medizinischen und zahnmedizinischen Apparaten und Materialien	2 695	5 013 346	4 331 405
32.9	Herstellung von Erzeugnissen a.n.g.	1 537	2 169 246	1 955 986
33	Reparatur und Installation von Maschinen und Ausrüstungen	2 348	2 136 096	2 057 222
33.1	Reparatur von Metallerzeugnissen, Maschinen und Ausrüstungen	1 364	958 340	919 435
33.2	Installation von Maschinen und Ausrüstungen a.n.g.	984	1 177 756	1 137 787
D	Energieversorgung	278 782	42 943 447	42 733 779
35	Energieversorgung	278 782	42 943 447	42 733 779
35.1	Elektrizitätsversorgung	276 290	37 827 557	37 635 184
35.2	Gasversorgung	1 000	4 512 799	4 506 008
35.3	Wärme- und Kälteversorgung	1 492	603 091	592 588
E	Wasserversorgung; Abwasser- und Abfallentsorgung und Beseitigung von Umweltverschmutzungen	3 239	6 859 326	6 557 038
36	Wasserversorgung	1 815	1 603 978	1 595 151
37	Abwasserentsorgung	185	186 013	184 201
38	Sammlung, Behandlung und Beseitigung von Abfällen; Rückgewinnung	1 116	4 857 224	4 567 938
38.1	Sammlung von Abfällen	318	1 280 874	1 267 573
38.2	Abfallbehandlung und -beseitigung	375	1 073 837	1 064 966
38.3	Rückgewinnung	423	2 502 513	2 235 399
39	Beseitigung von Umweltverschmutzungen und sonstige Entsorgung	123	212 110	209 748

in Bayern 2017 nach Wirtschaftszweiggruppen

und Leistungen ohne Umsatzsteuer -

Steuerbarer Umsatz	Umsatzsteuer vor Abzug der Vorsteuer		Abziehbare Vorsteuerbeträge einschließlich Berichtigung	Anrechenbare Beträge	Verbleibende Umsatzsteuer/Überschuss	Gewerbesteuerkennzahl
	darunter Innersgemeinschaftl. Erwerbe	insgesamt				
1 000 EUR						
483 150	317 477	210 804	286 448	-	31 029	27.3
423 343	365 937	252 405	517 820	-	- 151 883	27.4
132 982	198 483	167 396	188 740	-	9 743	27.5
1 101 878	801 115	538 419	772 087	-	29 027	27.9
6 772 545	6 050 853	4 359 681	6 853 562	-	- 802 708	28
2 876 281	1 721 876	1 081 310	2 007 293	-	- 285 417	28.1
799 210	1 442 369	1 160 569	1 334 057	-	108 312	28.2
518 616	442 783	326 574	457 948	-	- 15 165	28.3
163 585	355 946	310 732	399 517	-	- 43 571	28.4
2 414 853	2 087 879	1 480 496	2 654 746	-	- 566 867	28.9
17 936 350	8 879 872	4 871 604	12 536 349	-	- 3 656 477	29
.	29.1
.	29.2
.	29.3
11 365 739	4 088 802	1 242 023	5 442 345	-	- 1 353 543	30
.	30.1
1 498	6 196	5 361	8 314	-	- 2 118	30.2
11 143 751	3 695 709	904 442	5 038 351	-	- 1 342 642	30.3
.	30.4
103 590	217 708	195 433	221 133	-	- 3 425	30.9
609 389	928 313	778 859	701 719	-	226 594	31
1 184 832	1 184 510	895 377	1 068 633	-	115 877	32
23 404	67 196	53 007	58 585	-	8 611	32.1
6 032	16 199	14 771	10 314	-	5 885	32.2
57 749	80 911	67 487	72 179	-	8 732	32.3
202 443	190 963	144 431	178 244	-	12 719	32.4
681 933	573 908	413 983	508 683	-	65 225	32.5
213 270	255 333	201 697	240 628	-	14 704	32.9
78 872	357 909	317 302	261 430	-	96 479	33
38 905	170 376	155 781	116 772	-	53 605	33.1
39 967	187 532	161 521	144 658	-	42 874	33.2
209 514	9 039 938	5 218 314	7 348 713	-	1 691 224	D
209 514	9 039 938	5 218 314	7 348 713	-	1 691 224	35
192 220	7 530 999	4 605 859	6 083 163	-	1 447 836	35.1
6 791	1 393 433	507 447	1 167 248	-	226 185	35.2
10 503	115 507	105 009	98 302	-	17 204	35.3
300 654	1 027 870	731 889	953 280	-	74 589	E
8 826	201 595	176 835	236 115	-	- 34 520	36
1 812	24 122	23 246	16 094	-	8 029	37
287 653	763 121	497 640	671 780	-	91 342	38
13 301	211 326	193 851	157 099	-	54 228	38.1
8 869	179 658	169 590	131 412	-	48 246	38.2
265 484	372 137	134 198	383 269	-	- 11 132	38.3
2 362	39 031	34 169	29 293	-	9 739	39

Noch: **Tabelle 2. Steuerpflichtige, steuerbarer Umsatz und verbleibende Umsatzsteuer/Überschuss**

- Steuerbarer Umsatz, Lieferungen

Gewerbe- kennzahl	Wirtschaftszweig	Steuer- pflichtige	Steuerbarer Umsatz	
			insgesamt	darunter Lieferungen und Leistungen
			1 000 EUR	
Anzahl				
F	Baugewerbe	87 631	64 707 276	63 705 362
41	Hochbau	8 756	22 042 561	21 887 038
41.1	Erschließung von Grundstücken; Bauträger	3 483	6 246 006	6 227 270
41.2	Bau von Gebäuden	5 273	15 796 555	15 659 769
42	Tiefbau	1 749	6 964 082	6 819 636
42.1	Bau von Straßen und Bahnverkehrsstrecken	744	4 113 517	4 081 083
42.2	Leitungstiefbau und Kläranlagenbau	459	1 994 915	1 895 352
42.9	Sonstiger Tiefbau	546	855 649	843 201
43	Vorbereitende Baustellenarbeiten, Bauinstallation und sonstiges Ausbaugewerbe	77 126	35 700 634	34 998 688
43.1	Abbrucharbeiten und vorbereitende Baustellenarbeiten	3 058	1 470 425	1 455 429
43.2	Bauinstallation	28 188	16 961 268	16 633 301
43.3	Sonstiger Ausbau	31 351	9 173 239	9 009 063
43.9	Sonstige spezialisierte Bautätigkeiten	14 529	8 095 702	7 900 895
G	Handel; Instandhaltung und Reparatur von Kraftfahrzeugen	174 030	335 001 624	298 159 697
45	Handel mit Kraftfahrzeugen; Instandhaltung und Reparatur von Kraftfahrzeugen	29 182	47 767 196	43 487 298
45.1	Handel mit Kraftwagen	11 505	30 486 682	28 141 918
45.2	Instandhaltung und Reparatur von Kraftwagen	9 039	4 059 962	3 944 101
45.3	Handel mit Kraftwagenteilen und -zubehör	7 085	12 289 357	10 607 058
45.4	Handel mit Krafträdern, Kraftradteilen und -zubehör; Instandhaltung und Reparatur von Krafträdern	1 553	931 195	794 220
46	Großhandel (ohne Handel mit Kraftfahrzeugen)	40 706	180 486 000	153 916 168
46.1	Handelsvermittlung	15 655	3 579 782	3 262 965
46.2	Großhandel mit landwirtschaftlichen Grundstoffen und lebenden Tieren	1 855	7 831 380	7 256 825
46.3	Großhandel mit Nahrungs- und Genussmitteln, Getränken und Tabakwaren	3 601	29 406 947	25 585 952
46.4	Großhandel mit Gebrauchs- und Verbrauchsgütern	6 280	44 290 799	36 252 462
46.5	Großhandel mit Geräten der Informations- und Kommunikationstechnik	1 328	27 113 710	20 473 597
46.6	Großhandel mit sonstigen Maschinen, Ausrüstungen und Zubehör	4 490	14 781 638	12 071 759
46.7	Sonstiger Großhandel	5 679	50 996 254	46 923 291
46.9	Großhandel ohne ausgeprägten Schwerpunkt	1 818	2 485 489	2 089 317
47	Einzelhandel (ohne Handel mit Kraftfahrzeugen)	104 142	106 748 427	100 756 232
47.1	Einzelhandel mit Waren verschiedener Art (in Verkaufsräumen)	11 824	27 070 893	26 462 238
47.2	Einzelhandel mit Nahrungs- und Genussmitteln, Getränken und Tabakwaren (in Verkaufsräumen)	10 865	5 341 748	5 082 085
47.3	Einzelhandel mit Motorenkraftstoffen (Tankstellen)	1 541	3 801 864	3 706 756
47.4	Einzelhandel mit Geräten der Informations- und Kommunikationstechnik (in Verkaufsräumen)	6 444	15 211 841	14 165 324
47.5	Einzelhandel mit sonstigen Haushaltsgeräten, Textilien, Heimwerker- und Einrichtungsbedarf (in Verkaufsräumen)	17 088	18 635 782	17 305 347
47.6	Einzelhandel mit Verlagsprodukten, Sportausrüstungen und Spielwaren (in Verkaufsräumen)	7 111	4 004 537	3 589 688
47.7	Einzelhandel mit sonstigen Gütern (in Verkaufsräumen)	29 362	23 092 825	21 529 183
47.8	Einzelhandel an Verkaufsständen und auf Märkten	2 066	256 230	239 600
47.9	Einzelhandel, nicht in Verkaufsräumen, an Verkaufsständen oder auf Märkten	17 841	9 332 708	8 676 011
H	Verkehr und Lagerei	26 503	28 761 620	28 533 960
49	Landverkehr und Transport in Rohrfernleitungen	18 401	8 813 347	8 754 080

in Bayern 2017 nach Wirtschaftszweiggruppen

und Leistungen ohne Umsatzsteuer -

Steuerbarer Umsatz	Umsatzsteuer vor Abzug der Vorsteuer		Abziehbare Vorsteuerbeträge einschließlich Berichtigung	Anrechenbare Beträge	Verbleibende Umsatzsteuer/Überschuss	Gewerbesteuerkennzahl
	darunter Innerschwarz. Erwerbe	insgesamt				
1 000 EUR						
1 000 034	11 184 287	8 746 200	7 281 664	-	3 902 623	F
155 449	3 854 450	2 690 090	2 374 504	-	1 479 946	41
18 731	581 123	348 209	350 981	-	230 142	41.1
136 718	3 273 327	2 341 881	2 023 523	-	1 249 804	41.2
144 248	1 298 542	917 280	969 468	-	329 074	42
32 359	710 535	515 287	559 784	-	150 751	42.1
99 441	419 557	290 946	297 501	-	122 057	42.2
12 448	168 450	111 047	112 183	-	56 266	42.9
700 337	6 031 295	5 138 829	3 937 692	-	2 093 602	43
14 996	228 152	194 401	181 153	-	46 999	43.1
327 728	2 865 536	2 463 739	1 894 730	-	970 806	43.2
164 043	1 545 509	1 353 517	941 341	-	604 169	43.3
193 570	1 392 097	1 127 172	920 469	-	471 628	43.9
36 802 276	52 164 638	43 614 208	43 323 823	0	8 840 815	G
4 256 292	8 167 888	7 270 978	6 949 666	-	1 218 222	45
2 326 424	5 246 485	4 786 986	4 697 310	-	549 175	45.1
115 860	755 066	730 295	501 636	-	253 431	45.2
1 677 034	2 004 762	1 619 286	1 625 232	-	379 530	45.3
136 975	161 574	134 411	125 488	-	36 085	45.4
26 558 212	26 810 493	21 000 430	22 736 672	-	4 073 821	46
316 732	546 563	471 509	403 013	-	143 549	46.1
574 549	668 918	598 134	742 520	-	- 73 602	46.2
3 819 371	2 892 739	2 498 447	2 659 518	-	233 220	46.3
8 032 932	7 343 392	5 624 904	5 815 698	-	1 527 694	46.4
6 640 094	4 643 589	2 833 874	3 660 746	-	982 843	46.5
2 708 725	2 295 488	1 739 729	1 870 031	-	425 457	46.6
4 069 955	8 057 003	6 956 129	7 297 517	-	759 486	46.7
395 854	362 801	277 704	287 628	-	75 173	46.9
5 987 772	17 186 257	15 342 800	13 637 484	0	3 548 773	47
608 414	3 087 774	2 986 177	2 841 959	-	245 815	47.1
259 647	628 559	593 588	533 429	-	95 130	47.2
95 006	698 806	679 698	558 198	-	140 608	47.3
1 046 513	3 198 033	2 567 345	2 329 033	-	869 001	47.4
1 328 674	3 476 239	3 069 996	2 643 566	-	832 673	47.5
414 392	626 698	539 826	497 776	-	128 922	47.6
1 562 030	3 840 168	3 505 270	2 880 644	-	959 524	47.7
16 625	32 009	29 204	22 426	-	9 582	47.8
656 472	1 597 972	1 371 696	1 330 453	0	267 519	47.9
227 487	4 904 402	4 336 722	3 505 708	129	1 398 565	H
59 207	1 558 595	1 442 611	1 061 565	129	496 901	49

Noch: **Tabelle 2. Steuerpflichtige, steuerbarer Umsatz und verbleibende Umsatzsteuer/Überschuss**

- Steuerbarer Umsatz, Lieferungen

Gewerbe- kennzahl	Wirtschaftszweig	Steuerbarer Umsatz		
		Steuer- pflichtige	insgesamt	darunter Lieferungen und Leistungen
		Anzahl	1 000 EUR	
49.1	Personenbeförderung im Eisenbahnfernverkehr
49.2	Güterbeförderung im Eisenbahnverkehr	12	96 235	96 233
49.3	Sonstige Personenbeförderung im Landverkehr
49.4	Güterbeförderung im Straßenverkehr, Umzugstransporte	8 700	5 876 955	5 834 596
49.5	Transport in Rohrfernleitungen
50	Schifffahrt	264	355 012	348 616
50.1	Personenbeförderung in der See- und Küstenschifffahrt	-	-	-
50.2	Güterbeförderung in der See- und Küstenschifffahrt	87	96 432	96 432
50.3	Personenbeförderung in der Binnenschifffahrt	52	61 787	61 086
50.4	Güterbeförderung in der Binnenschifffahrt	125	196 792	191 098
51	Luftfahrt	227	314 215	297 381
51.1	Personenbeförderung in der Luftfahrt
51.2	Güterbeförderung in der Luftfahrt und Raumtransport
52	Lagerei sowie Erbringung von sonstigen Dienstleistungen für den Verkehr	4 812	16 329 605	16 188 099
52.1	Lagerei	241	683 258	635 903
52.2	Erbringung von sonstigen Dienstleistungen für den Verkehr	4 571	15 646 347	15 552 196
53	Post-, Kurier- und Expressdienste	2 799	2 949 441	2 945 785
53.2	Sonstige Post-, Kurier- und Expressdienste	2 799	2 949 441	2 945 785
I	Gastgewerbe	55 504	19 399 104	19 219 807
55	Beherbergung	16 230	7 997 135	7 919 428
55.1	Hotels, Gasthöfe und Pensionen	11 263	7 394 874	7 321 495
55.2	Ferienunterkünfte und ähnliche Beherbergungsstätten	3 689	346 665	343 765
55.3	Campingplätze	255	99 239	98 321
55.9	Sonstige Beherbergungsstätten	1 023	156 357	155 847
56	Gastronomie	39 274	11 401 969	11 300 379
56.1	Restaurants, Gaststätten, Imbissstuben, Cafés, Eissalons u.ä.	26 673	8 732 224	8 655 742
56.2	Caterer und Erbringung sonstiger Verpflegungsdienstleistungen	4 050	1 370 664	1 351 717
56.3	Ausschank von Getränken	8 551	1 299 081	1 292 920
J	Information und Kommunikation	47 825	50 061 753	48 372 816
58	Verlagswesen	3 132	5 241 039	5 123 931
58.1	Verlegen von Büchern und Zeitschriften; sonstiges Verlagswesen (ohne Software)	2 754	5 014 020	4 907 142
58.2	Verlegen von Software	378	227 019	216 789
59	Herstellung, Verleih, Vertrieb von Filmen, Fernseh- programmen; Kinos; Tonstudios und Verlegen von Musik	4 218	3 764 545	3 675 177
59.1	Herstellung von Filmen und Fernsehprogrammen, deren Verleih und Vertrieb; Kinos	3 074	2 485 184	2 448 844
59.2	Tonstudios; Herstellung von Hörfunkbeiträgen; Verlegen von bespielten Tonträgern und Musikalien	1 144	1 279 361	1 226 333
60	Rundfunkveranstalter	128	6 489 024	6 457 104
60.1	Hörfunkveranstalter	84	216 410	214 823
60.2	Fernsehveranstalter	44	6 272 614	6 242 280
61	Telekommunikation	682	9 819 504	9 069 483
61.1	Leitungsgebundene Telekommunikation
61.2	Drahtlose Telekommunikation
61.3	Satellitentelekommunikation
61.9	Sonstige Telekommunikation	532	490 828	480 007
62	Erbringung von Dienstleistungen der Informationstechnologie	34 902	21 727 516	21 208 390
63	Informationsdienstleistungen	4 763	3 020 125	2 838 732

in Bayern 2017 nach Wirtschaftszweiggruppen

und Leistungen ohne Umsatzsteuer -

Steuerbarer Umsatz	Umsatzsteuer vor Abzug der Vorsteuer		Abziehbare Vorsteuerbeträge einschließlich Berichtigung	Anrechenbare Beträge	Verbleibende Umsatzsteuer/Überschuss	Gewerbesteuerkennzahl
	darunter Innersgemeinschaftl. Erwerbe	insgesamt				
1 000 EUR						
.	49.1
2	23 398	17 234	28 429	-	- 5 031	49.2
.	49.3
42 301	1 120 140	1 047 866	666 360	-	453 780	49.4
.	49.5
6 395	52 310	40 852	45 959	-	6 351	50
-	-	-	-	-	-	50.1
-	650	606	1 482	-	- 832	50.2
701	6 523	5 818	5 785	-	737	50.3
5 694	45 137	34 428	38 691	-	6 446	50.4
16 834	26 918	22 502	23 722	-	3 196	51
.	51.1
.	51.2
141 393	2 734 364	2 346 996	1 963 868	-	770 496	52
47 249	127 585	113 346	106 257	-	21 328	52.1
94 144	2 606 779	2 233 650	1 857 611	-	749 168	52.2
3 656	532 215	483 762	410 594	-	121 621	53
3 656	532 215	483 762	410 594	-	121 621	53.2
178 355	2 832 155	2 718 317	1 686 777	-	1 145 378	I
77 495	990 461	922 763	750 879	-	239 582	55
73 167	935 913	873 532	701 963	-	233 951	55.1
2 900	30 017	25 533	28 310	-	1 708	55.2
918	8 862	8 481	7 710	-	1 152	55.3
510	15 668	15 217	12 897	-	2 771	55.9
100 860	1 841 694	1 795 554	935 898	-	905 796	56
75 751	1 419 304	1 379 764	700 269	-	719 035	56.1
18 947	192 709	188 266	114 747	-	77 962	56.2
6 163	229 681	227 524	120 881	-	108 799	56.3
1 688 857	9 875 547	7 805 664	6 274 562	-	3 600 985	J
117 104	726 366	676 797	534 190	-	192 177	58
106 878	674 009	639 492	498 651	-	175 358	58.1
10 226	52 357	37 306	35 538	-	16 819	58.2
89 368	523 002	369 714	446 899	-	76 104	59
36 340	368 881	257 508	298 887	-	69 993	59.1
53 028	154 122	112 206	148 012	-	6 110	59.2
31 921	1 143 066	1 000 666	553 861	-	589 205	60
1 587	40 843	36 551	17 671	-	23 172	60.1
30 334	1 102 223	964 114	536 190	-	566 032	60.2
750 012	1 829 401	1 490 449	1 333 097	-	496 304	61
.	61.1
.	61.2
.	61.3
10 813	98 380	88 230	81 763	-	16 616	61.9
519 059	5 095 645	3 817 495	3 074 271	-	2 021 374	62
181 392	558 066	450 543	332 244	-	225 822	63

Noch: **Tabelle 2. Steuerpflichtige, steuerbarer Umsatz und verbleibende Umsatzsteuer/Überschuss**

- Steuerbarer Umsatz, Lieferungen

Gewerbe- kennzahl	Wirtschaftszweig	Steuerbarer Umsatz		
		Steuer- pflichtige	insgesamt	darunter Lieferungen und Leistungen
		Anzahl	1 000 EUR	
63.1	Datenverarbeitung, Hosting und damit verbundene Tätigkeiten; Webportale	1 069	1 877 264	1 716 651
63.9	Erbringung von sonstigen Informationsdienstleistungen	3 694	1 142 860	1 122 081
K	Erbringung von Finanz- und Versicherungsdienstleistungen	17 632	11 092 180	10 793 040
64	Erbringung von Finanzdienstleistungen	5 965	9 006 800	8 757 901
64.1	Zentralbanken und Kreditinstitute
64.2	Beteiligungsgesellschaften	5 233	1 062 492	1 044 423
64.3	Treuhand- und sonstige Fonds und ähnliche Finanzinstitutionen	39	62 614	62 614
64.9	Sonstige Finanzierungsinstitutionen
65	Versicherungen, Rückversicherungen und Pensionskassen (ohne Sozialversicherung)	55	824 171	801 609
65.1	Versicherungen	33	145 222	131 950
65.2	Rückversicherungen
65.3	Pensionskassen und Pensionsfonds
66	Mit Finanz- und Versicherungsdienstleistungen verbundene Tätigkeiten	11 612	1 261 209	1 233 530
66.1	Mit Finanzdienstleistungen verbundene Tätigkeiten	4 026	831 025	807 785
66.2	Mit Versicherungsdienstleistungen und Pensionskassen verbundene Tätigkeiten	7 533	315 981	311 551
66.3	Fondsmanagement	53	114 203	114 193
L	Grundstücks- und Wohnungswesen	112 915	31 726 810	31 546 619
68	Grundstücks- und Wohnungswesen	112 915	31 726 810	31 546 619
68.1	Kauf und Verkauf von eigenen Grundstücken, Gebäuden und Wohnungen	6 274	5 689 271	5 667 234
68.2	Vermietung, Verpachtung von eigenen oder geleasteten Grundstücken, Gebäuden und Wohnungen	90 291	19 712 027	19 582 540
68.3	Vermittlung und Verwaltung von Grundstücken, Gebäuden und Wohnungen für Dritte	16 350	6 325 512	6 296 845
M	Erbringung von freiberuflichen, wissenschaftlichen und technischen Dienstleistungen	167 662	47 176 406	46 562 839
69	Rechts- und Steuerberatung, Wirtschaftsprüfung	31 480	9 230 119	9 225 148
69.1	Rechtsberatung	16 452	4 448 390	4 444 893
69.2	Wirtschaftsprüfung und Steuerberatung; Buchführung	15 028	4 781 729	4 780 255
70	Verwaltung und Führung von Unternehmen und Betrieben; Unternehmensberatung	47 342	12 533 837	12 323 712
70.1	Verwaltung und Führung von Unternehmen und Betrieben	14 736	4 484 844	4 352 502
70.2	Public-Relations- und Unternehmensberatung	32 606	8 048 993	7 971 210
71	Architektur- und Ingenieurbüros; technische, physikalische und chemische Untersuchung	39 062	14 003 176	13 799 387
71.1	Architektur- und Ingenieurbüros	37 949	11 884 825	11 692 016
71.2	Technische, physikalische und chemische Untersuchung	1 113	2 118 351	2 107 370
72	Forschung und Entwicklung	3 041	1 784 148	1 705 424
72.1	Forschung und Entwicklung im Bereich Natur-, Ingenieur-, Agrarwissenschaften und Medizin	2 643	1 694 831	1 616 377
72.2	Forschung und Entwicklung im Bereich Rechts-, Wirtschafts-, Sozial-, Sprach-, Kultur- und Kunstwissenschaften	398	89 317	89 047
73	Werbung und Marktforschung	10 127	5 495 613	5 443 792
73.1	Werbung	9 428	4 607 804	4 557 271
73.2	Markt- und Meinungsforschung	699	887 809	886 521
74	Sonstige freiberufliche, wissenschaftliche und technische Tätigkeiten	33 766	3 526 325	3 464 706

in Bayern 2017 nach Wirtschaftszweiggruppen

und Leistungen ohne Umsatzsteuer -

Steuerbarer Umsatz	Umsatzsteuer vor Abzug der Vorsteuer		Abziehbare Vorsteuerbeträge einschließlich Berichtigung	Anrechenbare Beträge	Verbleibende Umsatzsteuer/Überschuss	Gewerbesteuerkennzahl
	darunter Innerschulden Erwerbe	insgesamt				
1 000 EUR						
160 613	350 119	258 573	227 258	-	122 860	63.1
20 779	207 947	191 970	104 986	-	102 961	63.9
299 131	2 424 089	1 336 182	1 860 045	-	564 043	K
248 889	1 875 982	969 538	1 488 747	-	387 235	64
.	64.1
18 069	168 277	142 025	127 115	-	41 162	64.2
0	17 879	11 897	9 932	-	7 947	64.3
.	64.9
22 562	303 290	145 969	240 154	-	63 137	65
13 272	33 568	24 283	14 676	-	18 893	65.1
.	65.2
.	65.3
27 680	244 817	220 674	131 145	-	113 672	66
23 239	165 440	144 998	94 396	-	71 044	66.1
4 430	56 869	54 124	25 406	-	31 462	66.2
11	22 508	21 552	11 342	-	11 165	66.3
179 922	3 804 778	3 404 412	2 347 085	-	1 457 692	L
179 922	3 804 778	3 404 412	2 347 085	-	1 457 692	68
21 880	529 955	373 327	423 669	-	106 286	68.1
129 402	2 431 667	2 276 841	1 464 614	-	967 053	68.2
28 640	843 155	754 244	458 802	-	384 353	68.3
609 242	8 755 806	7 892 589	4 428 074	-	4 327 731	M
4 935	1 766 263	1 715 995	485 802	-	1 280 461	69
3 460	870 726	826 705	243 541	-	627 185	69.1
1 475	895 537	889 289	242 261	-	653 275	69.2
210 122	2 317 902	1 988 875	1 227 551	-	1 090 351	70
132 342	727 398	597 883	481 534	-	245 863	70.1
77 781	1 590 504	1 390 991	746 016	-	844 488	70.2
203 750	2 573 708	2 362 891	1 145 760	-	1 427 948	71
192 797	2 166 608	1 974 774	966 916	-	1 199 692	71.1
10 953	407 100	388 117	178 844	-	228 256	71.2
78 665	261 248	189 078	373 697	-	- 112 450	72
78 395	245 964	174 979	368 052	-	- 122 088	72.1
270	15 284	14 098	5 645	-	9 639	72.2
47 658	1 149 990	1 006 912	824 337	-	325 654	73
46 370	922 401	840 515	646 679	-	275 722	73.1
1 289	227 590	166 397	177 658	-	49 932	73.2
61 595	578 700	521 443	323 161	-	255 539	74

Noch: **Tabelle 2. Steuerpflichtige, steuerbarer Umsatz und verbleibende Umsatzsteuer/Überschuss**

- Steuerbarer Umsatz, Lieferungen

Gewerbe- kennzahl	Wirtschaftszweig	Steuer- pflichtige	Steuerbarer Umsatz	
			insgesamt	darunter Lieferungen und Leistungen
		Anzahl	1 000 EUR	
74.1	Ateliers für Textil-, Schmuck-, Grafik- u.ä. Design	9 719	642 610	622 336
74.2	Fotografie und Fotolabors	5 542	324 096	316 893
74.3	Übersetzen und Dolmetschen	4 387	213 910	213 252
74.9	Sonstige freiberufliche, wissenschaftliche und technische Tätigkeiten a.n.g.	14 118	2 345 709	2 312 225
75	Veterinärwesen	2 844	603 188	600 670
N	Erbringung von sonstigen wirtschaftlichen Dienstleistungen	57 418	29 910 877	29 240 712
77	Vermietung von beweglichen Sachen	10 023	10 832 311	10 405 048
77.1	Vermietung von Kraftwagen	2 428	5 349 012	5 219 751
77.2	Vermietung von Gebrauchsgütern	1 433	619 800	605 892
77.3	Vermietung von Maschinen, Geräten und sonstigen beweglichen Sachen	6 052	4 248 808	3 966 890
77.4	Leasing von nichtfinanziellen immateriellen Vermögensgegenständen (ohne Copyrights)	110	614 691	612 514
78	Vermittlung und Überlassung von Arbeitskräften	2 230	4 822 580	4 819 834
78.1	Vermittlung von Arbeitskräften	1 302	1 172 617	1 171 323
78.2	Befristete Überlassung von Arbeitskräften	603	2 669 234	2 668 076
78.3	Sonstige Überlassung von Arbeitskräften	325	980 729	980 435
79	Reisebüros, Reiseveranstalter und Erbringung sonstiger Reservierungsdienstleistungen	3 771	2 189 193	2 184 645
79.1	Reisebüros und Reiseveranstalter	3 403	2 132 560	2 128 781
79.9	Erbringung sonstiger Reservierungsdienstleistungen	368	56 633	55 864
80	Wach- und Sicherheitsdienste sowie Detekteien	1 265	1 014 403	1 012 917
80.1	Private Wach- und Sicherheitsdienste	986	940 496	939 342
80.2	Sicherheitsdienste mithilfe von Überwachungs- und Alarmsystemen	56	41 016	40 715
80.3	Detekteien	223	32 891	32 860
81	Gebäudebetreuung; Garten- und Landschaftsbau	22 275	5 359 286	5 327 010
81.1	Hausmeisterdienste	7 378	804 893	800 097
81.2	Reinigung von Gebäuden, Straßen und Verkehrsmitteln	8 482	2 789 432	2 782 527
81.3	Garten- und Landschaftsbau sowie Erbringung von sonstigen gärtnerischen Dienstleistungen	6 415	1 764 961	1 744 386
82	Erbringung von wirtschaftlichen Dienstleistungen für Unternehmen und Privatpersonen a.n.g.	17 854	5 693 104	5 491 259
82.1	Sekretariats- und Schreibdienste, Copy-Shops	6 406	275 395	273 396
82.2	Call Center	263	168 597	168 412
82.3	Messe-, Ausstellungs- und Kongressveranstalter	1 796	1 130 805	1 122 906
82.9	Erbringung sonstiger wirtschaftlicher Dienstleistungen für Unternehmen und Privatpersonen	9 389	4 118 308	3 926 545
P	Erziehung und Unterricht	17 702	2 712 848	2 685 658
85	Erziehung und Unterricht	17 702	2 712 848	2 685 658
85.1	Kindergärten und Vorschulen
85.2	Grundschulen
85.3	Weiterführende Schulen	750	586 066	584 831
85.4	Tertiärer und post-sekundärer, nicht tertiärer Unterricht	962	275 296	261 290
85.5	Sonstiger Unterricht	15 786	1 782 459	1 770 659
85.6	Erbringung von Dienstleistungen für den Unterricht
Q	Gesundheits- und Sozialwesen	55 745	41 579 142	41 452 302
86	Gesundheitswesen	52 812	31 441 204	31 332 545
86.1	Krankenhäuser	406	17 600 084	17 543 313
86.2	Arzt- und Zahnarztpraxen	21 670	10 279 555	10 271 796

in Bayern 2017 nach Wirtschaftszweiggruppen

und Leistungen ohne Umsatzsteuer -

Steuerbarer Umsatz	Umsatzsteuer vor Abzug der Vorsteuer		Abziehbare Vorsteuerbeträge einschließlich Berichtigung	Anrechenbare Beträge	Verbleibende Umsatzsteuer/Überschuss	Gewerbesteuerkennzahl
	darunter Innergemeinschaftl. Erwerbe	insgesamt				
1 000 EUR						
20 262	113 314	105 121	57 376	-	55 938	74.1
7 203	55 024	52 911	28 466	-	26 559	74.2
658	40 966	36 817	14 580	-	26 387	74.3
33 472	369 395	326 593	222 739	-	146 655	74.9
2 517	107 995	107 396	47 767	-	60 228	75
670 070	5 314 657	4 819 049	3 276 747	-	2 037 910	N
427 256	2 049 028	1 788 325	1 855 933	-	193 095	77
129 261	990 538	952 174	984 465	-	6 073	77.1
13 907	192 300	106 551	131 271	-	61 029	77.2
281 911	786 903	670 235	695 879	-	91 024	77.3
2 177	79 288	59 365	44 318	-	34 970	77.4
2 746	918 843	901 371	115 241	-	803 602	78
1 293	216 807	211 182	44 978	-	171 829	78.1
1 158	508 532	505 001	37 982	-	470 550	78.2
294	193 504	185 188	32 280	-	161 224	78.3
4 548	181 117	161 242	169 451	-	11 666	79
3 778	173 271	153 840	164 166	-	9 105	79.1
770	7 846	7 402	5 286	-	2 560	79.9
1 486	189 878	188 036	57 402	-	132 477	80
1 153	176 473	174 851	50 758	-	125 715	80.1
300	7 358	7 196	3 818	-	3 540	80.2
32	6 048	5 990	2 826	-	3 222	80.3
32 273	979 160	903 505	377 223	-	601 937	81
4 794	159 923	134 581	72 049	-	87 874	81.1
6 904	517 795	486 325	133 513	-	384 282	81.2
20 574	301 443	282 599	171 661	-	129 782	81.3
201 762	996 630	876 570	701 496	-	295 133	82
1 997	50 281	48 926	19 413	-	30 868	82.1
185	34 795	31 132	13 500	-	21 295	82.2
7 898	217 464	203 503	183 605	-	33 858	82.3
191 682	694 089	593 008	484 977	-	209 112	82.9
27 141	284 570	269 459	119 990	-	164 580	P
27 141	284 570	269 459	119 990	-	164 580	85
.	85.1
.	85.2
1 231	22 546	20 513	7 657	-	14 889	85.3
14 006	45 037	38 114	14 229	-	30 808	85.4
11 754	215 126	209 089	97 037	-	118 089	85.5
.	85.6
126 667	530 266	476 964	354 249	-	176 017	Q
108 490	435 906	392 333	257 186	-	178 720	86
56 624	199 091	179 660	118 929	-	80 162	86.1
7 758	70 241	62 802	31 711	-	38 531	86.2

Noch: **Tabelle 2. Steuerpflichtige, steuerbarer Umsatz und verbleibende Umsatzsteuer/Überschuss**

- Steuerbarer Umsatz, Lieferungen

Gewerbe- kennzahl	Wirtschaftszweig	Steuer- pflichtige	Steuerbarer Umsatz	
			insgesamt	darunter Lieferungen und Leistungen
		Anzahl	1 000 EUR	
86.9	Gesundheitswesen a.n.g.	30 736	3 561 566	3 517 436
87	Heime (ohne Erholungs- und Ferienheime)	515	5 304 876	5 296 127
87.1	Pflegeheime	266	3 358 123	3 349 718
87.2	Stationäre Einrichtungen zur psychosozialen Betreuung, Suchtbekämpfung u.ä.	19	38 985	38 981
87.3	Altenheime; Alten- und Behindertenwohnheime	152	1 789 247	1 788 964
87.9	Sonstige Heime (ohne Erholungs- und Ferienheime)	78	118 521	118 463
88	Sozialwesen (ohne Heime)	2 418	4 833 062	4 823 630
88.1	Soziale Betreuung älterer Menschen und Behinderter	1 042	558 387	558 080
88.9	Sonstiges Sozialwesen (ohne Heime)	1 376	4 274 675	4 265 549
R	Kunst, Unterhaltung und Erholung	45 934	8 089 547	8 026 704
90	Kreative, künstlerische und unterhaltende Tätigkeiten	30 334	1 792 631	1 780 566
91	Bibliotheken, Archive, Museen, botanische und zoologische Gärten	208	149 131	146 473
92	Spiel-, Wett- und Lotteriewesen	1 684	2 506 996	2 502 666
93	Erbringung von Dienstleistungen des Sports, der Unterhaltung und der Erholung	13 708	3 640 789	3 596 999
93.1	Erbringung von Dienstleistungen des Sports	8 687	2 545 646	2 521 279
93.2	Erbringung von sonstigen Dienstleistungen der Unterhaltung und der Erholung	5 021	1 095 144	1 075 721
S	Erbringung von sonstigen Dienstleistungen	78 965	14 831 376	14 551 013
94	Interessenvertretungen sowie kirchliche und sonstige religiöse Vereinigungen (ohne Sozialwesen und Sport)	5 103	3 849 614	3 781 307
94.1	Wirtschafts- und Arbeitgeberverbände, Berufsorganisationen	450	293 899	293 657
94.2	Arbeitnehmervereinigungen	-	-	-
94.9	Kirchliche Vereinigungen, politische Parteien sowie sonstige Interessenvertretungen und Vereinigungen a.n.g.	4 653	3 555 716	3 487 649
95	Reparatur von DV-Geräten und Gebrauchsgütern	2 786	530 059	518 823
95.1	Reparatur von DV- und Telekommunikationsgeräten	457	128 368	126 855
95.2	Reparatur von Gebrauchsgütern	2 329	401 690	391 968
96	Erbringung von sonstigen überwiegend persönlichen Dienstleistungen	71 076	10 451 703	10 250 883

in Bayern 2017 nach Wirtschaftszweiggruppen

und Leistungen ohne Umsatzsteuer -

Steuerbarer Umsatz	Umsatzsteuer vor Abzug der Vorsteuer		Abziehbare Vorsteuerbeträge einschließlich Berichtigung	Anrechenbare Beträge	Verbleibende Umsatzsteuer/Überschuss	Gewerbenennzahl
	darunter Innergemeinschaftl. Erwerbe	insgesamt				
1 000 EUR						
44 107	166 573	149 871	106 546	-	60 027	86.9
8 745	45 936	40 651	53 219	-	- 7 283	87
8 404	32 738	30 102	45 729	-	- 12 992	87.1
4	364	364	333	-	31	87.2
279	9 289	6 678	4 739	-	4 550	87.3
58	3 545	3 507	2 418	-	1 127	87.9
9 432	48 425	43 980	43 844	-	4 580	88
307	6 294	5 459	4 199	-	2 094	88.1
9 125	42 131	38 521	39 645	-	2 486	88.9
62 744	1 069 493	992 669	665 873	2	403 619	R
11 998	218 203	205 675	137 549	2	80 652	90
2 658	12 101	11 389	8 405	-	3 696	91
4 330	184 384	181 552	93 366	-	91 018	92
43 759	654 806	594 053	426 553	-	228 253	93
24 352	479 959	437 670	298 368	-	181 591	93.1
19 407	174 847	156 382	128 186	-	46 662	93.2
277 303	2 222 905	2 047 352	1 242 517	-	980 388	S
68 306	296 253	265 787	197 744	-	98 509	94
241	38 117	36 207	22 262	-	15 855	94.1
-	-	-	-	-	-	94.2
68 065	258 136	229 580	175 483	-	82 654	94.9
11 236	97 432	93 515	63 946	-	33 487	95
1 513	23 998	23 182	13 255	-	10 743	95.1
9 722	73 434	70 333	50 691	-	22 743	95.2
197 761	1 829 220	1 688 050	980 827	-	848 393	96

Tabelle 3a. Steuerpflichtige sowie Lieferungen und Leistungen bis unter 1 Million Euro

- Lieferungen und Leistungen

Gewerbe- kennzahl	Wirtschaftszweig	Steuer- pflichtige	Lieferungen und Leistungen	darunter	
				unter 17 501	
		Anzahl	1 000 EUR	Anzahl	1 000 EUR
A - S	Summe aller Wirtschaftszweige	1 332 103	1 142 436 137	616 160	2 518 314
A	Land- und Forstwirtschaft, Fischerei	45 049	8 120 405	17 355	122 026
01	Landwirtschaft, Jagd und damit verbundene Tätigkeiten	41 953	7 020 392	16 119	115 605
01.1	Anbau einjähriger Pflanzen	8 355	1 161 477	3 787	27 957
01.2	Anbau mehrjähriger Pflanzen	941	167 687	312	1 676
01.3	Betrieb von Baumschulen sowie Anbau von Pflanzen zu Vermehrungszwecken	561	324 870	81	426
01.4	Tierhaltung	3 110	1 118 426	900	6 116
01.5	Gemischte Landwirtschaft	26 057	3 445 457	10 141	73 178
01.6	Erbringung von landwirtschaftlichen Dienstleistungen	2 917	802 283	889	6 190
01.7	Jagd, Fallenstellerei und damit verbundene Tätigkeiten	12	192	9	62
02	Forstwirtschaft und Holzeinschlag	2 823	1 062 247	1 141	5 966
02.1	Forstwirtschaft	795	155 511	.	.
02.2	Holzeinschlag	541	472 944	251	1 260
02.3	Sammeln von wild wachsenden Produkten (ohne Holz)
02.4	Erbringung von Dienstleistungen für Forstwirtschaft und Holzeinschlag	433	2 664
03	Fischerei und Aquakultur	273	37 766	95	455
03.1	Fischerei	83	4 622	27	178
03.2	Aquakultur	190	33 144	68	277
B	Bergbau und Gewinnung von Steinen und Erden	683	1 954 036	159	551
05	Kohlenbergbau	-	-	-	-
05.1	Steinkohlenbergbau	-	-	-	-
05.2	Braunkohlenbergbau	-	-	-	-
06	Gewinnung von Erdöl und Erdgas	-	-	-	-
06.1	Gewinnung von Erdöl	-	-	-	-
06.2	Gewinnung von Erdgas	-	-	-	-
07	Erzbergbau	-	-	-	-
07.1	Eisenerzbergbau	-	-	-	-
07.2	NE-Metallerzbergbau	-	-	-	-
08	Gewinnung von Steinen und Erden, sonstiger Bergbau
08.1	Gewinnung von Natursteinen, Kies, Sand, Ton und Kaolin	139	517
08.9	Sonstiger Bergbau; Gewinnung von Steinen und Erden a.n.g.
09	Erbringung von Dienstleistungen für den Bergbau und für die Gewinnung von Steinen und Erden
09.1	Erbringung von Dienstleistungen für die Gewinnung von Erdöl und Erdgas
09.9	Erbringung von Dienstleistungen für den sonstigen Bergbau und die Gewinnung von Steinen und Erden
C	Verarbeitendes Gewerbe	58 884	440 220 349	14 583	- 47 606
10	Herstellung von Nahrungs- und Futtermitteln	7 849	32 006 809	1 381	6 752
10.1	Schlachten und Fleischverarbeitung	3 184	7 204 767	435	2 279
10.2	Fischverarbeitung	33	55 690	13	89
10.3	Obst- und Gemüseverarbeitung	218	1 047 659	61	263
10.4	Herstellung von pflanzlichen und tierischen Ölen und Fetten	63	33 635	20	87
10.5	Milchverarbeitung	330	12 969 108	109	296
10.6	Mahl- und Schälmlühlen, Herstellung von Stärke und Stärkeerzeugnissen	204	868 153	34	206
10.7	Herstellung von Back- und Teigwaren	2 938	5 100 761	456	2 469
10.8	Herstellung von sonstigen Nahrungsmitteln	668	3 836 601	205	826

in Bayern 2017 nach Umsatzgrößenklassen und Wirtschaftszweiggruppen

ohne Umsatzsteuer -

von ... bis unter ... EUR										Gewerbe- kennzahl
17 501 - 50 000		50 000 - 100 000		100 000 - 250 000		250 000 - 500 000		500 000 - 1 Mill.		
Anzahl	1 000 EUR	Anzahl	1 000 EUR	Anzahl	1 000 EUR	Anzahl	1 000 EUR	Anzahl	1 000 EUR	
207 525	6 491 156	138 609	9 934 479	153 886	24 605 313	83 980	29 711 056	56 447	39 578 958	A - S
8 145	247 752	4 793	346 720	7 085	1 171 220	4 701	1 632 806	2 066	1 400 268	A
7 586	230 375	4 403	318 224	6 683	1 108 186	4 489	1 557 870	1 915	1 295 036	01
1 526	45 871	.	.	1 055	172 159	684	239 646	331	226 118	01.1
168	5 321	104	7 586	188	30 713	97	33 783	51	34 267	01.2
62	1 988	68	5 144	102	16 626	105	37 638	79	54 703	01.3
.	.	345	24 891	602	99 832	384	134 300	215	144 842	01.4
4 603	138 586	2 600	188 295	4 262	715 257	3 021	1 043 599	1 114	747 631	01.5
674	21 342	450	32 502	474	73 599	198	68 905	125	87 476	01.6
.	01.7
501	15 597	352	25 793	361	56 892	191	67 562	138	95 629	02
113	3 354	73	5 325	69	10 967	33	10 952	22	15 632	02.1
81	2 475	60	4 533	63	10 331	37	13 951	27	18 111	02.2
.	02.3
.	.	219	15 934	229	35 593	121	42 658	89	61 887	02.4
58	1 780	38	2 703	41	6 142	21	7 374	13	9 603	03
29	921	12	827	03.1
29	859	26	1 876	13	9 603	03.2
68	2 110	45	3 148	63	9 908	52	19 364	57	40 893	B
.	05
.	05.1
.	05.2
.	06
.	06.1
.	06.2
.	07
.	07.1
.	07.2
68	2 110	45	3 148	63	9 908	52	19 364	57	40 893	08
61	1 900	.	.	58	9 010	49	18 306	52	37 488	08.1
7	209	.	.	5	898	3	1 058	5	3 405	08.9
.	09
.	09.1
.	09.9
6 805	215 921	5 777	417 491	8 194	1 351 200	6 078	2 192 206	5 282	3 741 481	C
648	19 939	592	43 888	1 213	208 700	1 304	475 210	1 122	795 734	10
258	8 017	219	16 218	448	77 896	606	223 405	599	422 005	10.1
3	65	.	.	8	1 277	10.2
30	823	9	629	16	2 970	25	9 359	18	12 209	10.3
8	250	.	.	8	1 554	10.4
26	892	19	1 467	37	5 909	20	6 988	17	12 025	10.5
17	599	13	918	23	3 782	31	11 172	22	16 654	10.6
208	6 280	241	17 808	567	98 194	536	193 930	409	291 828	10.7
79	2 374	62	4 596	84	13 450	54	18 440	37	27 236	10.8

Noch: **Tabelle 3a. Steuerpflichtige sowie Lieferungen und Leistungen bis unter 1 Million Euro**

- Lieferungen und Leistungen

Gewerbe- kennzahl	Wirtschaftszweig	Steuer- pflichtige	Lieferungen und Leistungen	darunter	
				unter 17 501	
		Anzahl	1 000 EUR	Anzahl	1 000 EUR
10.9	Herstellung von Futtermitteln	211	890 435	48	237
11	Getränkeherstellung	1 282	4 728 892	380	1 624
12	Tabakverarbeitung
13	Herstellung von Textilien	1 648	4 007 970	732	3 377
13.1	Spinnstoffaufbereitung und Spinnerei	53	527 225	24	67
13.2	Weberei	113	700 165	29	13
13.3	Veredlung von Textilien und Bekleidung	553	242 480	288	1 498
13.9	Herstellung von sonstigen Textilwaren	929	2 538 100	391	1 799
14	Herstellung von Bekleidung	820	4 015
14.1	Herstellung von Bekleidung (ohne Pelzbekleidung)	744	3 653
14.2	Herstellung von Pelzwaren	61	6 542	25	131
14.3	Herstellung von Bekleidung aus gewirktem und gestricktem Stoff	86	146 962	51	231
15	Herstellung von Leder, Lederwaren und Schuhen	422	2 378 510	109	535
15.1	Herstellung von Leder und Lederwaren (ohne Herstellung von Lederbekleidung)	272	239 724	80	419
15.2	Herstellung von Schuhen	150	2 138 786	29	115
16	Herstellung von Holz-, Flecht-, Korb- und Korkwaren (ohne Möbel)	4 134	6 262 711	1 057	5 846
16.1	Säge-, Hobel- und Holzimprägnierwerke	1 531	2 105 729	344	2 255
16.2	Herstellung von sonstigen Holz-, Korb-, Flecht- und Korbwaren (ohne Möbel)	2 603	4 156 982	713	3 592
17	Herstellung von Papier, Pappe und Waren daraus	503	7 304 532	118	373
17.1	Herstellung von Holz- und Zellstoff, Papier, Karton und Pappe	112	2 867 972	27	89
17.2	Herstellung von Waren aus Papier, Karton und Pappe	391	4 436 560	91	284
18	Herstellung von Druckerzeugnissen; Vervielfältigung von bespielten Ton-, Bild- und Datenträgern	3 160	5 697 750	925	4 127
18.1	Herstellung von Druckerzeugnissen	2 887	5 638 192	797	3 560
18.2	Vervielfältigung von bespielten Ton-, Bild- und Datenträgern	273	59 557	128	567
19	Kokerei und Mineralölverarbeitung	15	12 355 851	.	.
19.1	Kokerei
19.2	Mineralölverarbeitung
20	Herstellung von chemischen Erzeugnissen	1 087	13 788 776	314	1 221
20.1	Herstellung von chem. Grundstoffen, Düngemitteln u. Stickst.verb., Kunstst. u. synth. Kautschuk in Primärformen	306	7 004 648	59	184
20.2	Herstellung von Schädlingsbekämpfungsmitteln, Pflanzenschutz- und Desinfektionsmitteln	22	42 995	.	.
20.3	Herstellung von Anstrichmitteln, Druckfarben und Kitten	82	1 059 530	11	47
20.4	Herstellung von Seifen, Wasch-, Reinigungs- und Körperpflegemitteln sowie von Duftstoffen	388	1 191 340	166	728
20.5	Herstellung von sonstigen chemischen Erzeugnissen	269	3 629 729	70	246
20.6	Herstellung von Chemiefasern	20	860 535	.	.
21	Herstellung von pharmazeutischen Erzeugnissen	269	9 118 376	75	191
21.1	Herstellung von pharmazeutischen Grundstoffen	31	434 820	9	31
21.2	Herstellung von pharmazeutischen Spezialitäten und sonstigen pharmazeutischen Erzeugnissen	238	8 683 556	66	160
22	Herstellung von Gummi- und Kunststoffwaren	1 598	18 439 157	295	560
22.1	Herstellung von Gummiwaren	181	1 634 875	29	160
22.2	Herstellung von Kunststoffwaren	1 417	16 804 282	266	400

in Bayern 2017 nach Umsatzgrößenklassen und Wirtschaftszweiggruppen

ohne Umsatzsteuer -

von ... bis unter ... EUR										Gewerbe- kennzahl
17 501 - 50 000		50 000 - 100 000		100 000 - 250 000		250 000 - 500 000		500 000 - 1 Mill.		
Anzahl	1 000 EUR	Anzahl	1 000 EUR	Anzahl	1 000 EUR	Anzahl	1 000 EUR	Anzahl	1 000 EUR	
19	639	18	1 389	22	3 669	22	8 458	14	9 954	10.9
140	4 280	101	7 367	108	77 499	11
.	.	-	-	-	-	12
255	7 798	145	10 364	146	22 773	91	31 541	74	54 062	13
3	110	3	198	6	768	-	-	.	.	13.1
20	615	5	342	4	891	8	2 623	7	4 865	13.2
91	2 726	45	3 214	48	7 317	30	10 312	.	.	13.3
141	4 348	92	6 610	88	13 796	53	18 605	49	36 386	13.9
351	10 567	160	11 309	128	20 656	69	24 309	.	.	14
332	9 988	137	9 701	114	18 395	65	22 751	60	43 888	14.1
9	295	16	1 142	7	1 236	.	.	-	-	14.2
10	284	7	466	7	1 024	14.3
70	2 269	62	4 486	66	11 390	30	10 313	36	25 262	15
48	1 502	39	2 785	40	7 005	14	4 844	20	14 856	15.1
22	767	23	1 700	26	4 385	16	5 470	16	10 406	15.2
610	19 490	487	34 813	652	105 128	443	158 762	330	228 687	16
235	7 478	195	13 956	230	37 002	168	60 482	151	105 376	16.1
375	12 013	292	20 856	422	68 127	275	98 280	179	123 310	16.2
38	1 220	39	2 776	55	8 771	34	11 628	35	25 104	17
9	300	12	922	8	1 307	8	2 360	4	2 548	17.1
29	921	27	1 853	47	7 464	26	9 269	31	22 556	17.2
458	14 191	338	24 214	472	76 217	305	109 956	222	155 492	18
417	12 963	296	21 212	440	71 085	290	104 573	215	150 398	18.1
41	1 227	42	3 002	32	5 132	15	5 382	7	5 094	18.2
.	.	-	-	-	-	19
.	.	-	-	-	-	19.1
.	.	-	-	-	-	19.2
107	3 260	77	5 550	87	13 203	84	31 232	80	56 577	20
21	681	20	1 481	29	4 562	24	9 205	26	18 571	20.1
.	.	-	-	20.2
6	205	5	324	20.3
63	1 860	29	2 092	28	4 473	22	7 869	18	12 949	20.4
14	438	23	1 653	26	3 544	31	11 619	23	16 006	20.5
.	.	-	-	.	.	-	-	-	-	20.6
19	607	10	804	20	3 192	14	4 700	12	9 715	21
4	145	5	1 582	.	.	21.1
15	462	9	3 118	.	.	21.2
95	2 952	102	7 438	144	23 503	104	38 321	136	100 514	22
22	616	16	1 073	20	3 019	13	4 830	20	15 138	22.1
73	2 336	86	6 365	124	20 484	91	33 492	116	85 375	22.2

Noch: **Tabelle 3a. Steuerpflichtige sowie Lieferungen und Leistungen bis unter 1 Million Euro**

- Lieferungen und Leistungen

Gewerbe- kennzahl	Wirtschaftszweig	Steuer- pflichtige	Lieferungen und Leistungen	darunter	
				unter 17 501	
		Anzahl	1 000 EUR	Anzahl	1 000 EUR
23	Herstellung von Glas und Glaswaren, Keramik, Verarbeitung von Steinen und Erden	2 901	10 827 559	584	2 467
23.1	Herstellung von Glas und Glaswaren	395	1 602 917	111	421
23.2	Herstellung von feuerfesten keramischen Werkstoffen und Waren	28	380 632	6	18
23.3	Herstellung von keramischen Baumaterialien	138	806 156	21	91
23.4	Herstellung von sonstigen Porzellan- und keramischen Erzeugnissen	444	918 089	166	804
23.5	Herstellung von Zement, Kalk und gebranntem Gips	26	442 542	3	-
23.6	Herstellung von Erzeugnissen aus Beton, Zement und Gips	527	5 287 328	76	250
23.7	Be- und Verarbeitung von Naturwerksteinen und Natursteinen a.n.g.	1 223	550 628	172	812
23.9	Herstellung von Schleifkörpern, Schleifmitteln auf Unterlage und sonstigen Erzeugnissen aus nichtmetallischen Mineralien a.n.g.	120	839 267	29	72
24	Metallerzeugung und -bearbeitung	733	5 220 771	154	549
24.1	Erzeugung von Roheisen, Stahl und Ferrolegerungen	181	1 188 332	32	168
24.2	Herstellung von Stahlrohren, Rohrform-, Rohrverschluss- und Rohrverbindungsstücken aus Stahl	57	262 385	13	48
24.3	Sonstige erste Bearbeitung von Eisen und Stahl	51	265 238	12	66
24.4	Erzeugung und erste Bearbeitung von NE-Metallen	266	2 070 026	64	250
24.5	Gießereien	178	1 434 789	33	17
25	Herstellung von Metallerzeugnissen	8 873	20 793 594	1 819	8 410
25.1	Stahl- und Leichtmetallbau	2 058	4 911 709	399	1 554
25.2	Herstellung von Metalltanks und -behältern; Herstellung von Heizkörpern und -kesseln für Zentralheizungen	113	998 142	20	93
25.3	Herstellung von Dampfkesseln (ohne Zentralheizungskessel)	-	-
25.4	Herstellung von Waffen und Munition	81	514 741	16	75
25.5	Herstellung von Schmiede-, Press-, Zieh- und Stanzteilen, gewalzten Ringen und pulvermetallurgischen Erzeugnissen	405	2 661 932	76	49
25.6	Oberflächenveredlung und Wärmebehandlung; Mechanik a.n.g.	4 152	3 756 684	856	4 798
25.7	Herstellung von Schneidwaren, Werkzeugen, Schlössern und Beschlägen aus unedlen Metallen	157	582
25.9	Herstellung von sonstigen Metallwaren	1 287	5 306 467	295	1 258
26	Herstellung von DV-Geräten, elektronischen und optischen Erzeugnissen	3 117	62 174 947	901	3 199
26.1	Herstellung von elektronischen Bauelementen und Leiterplatten	849	45 004 392	248	644
26.2	Herstellung von DV-Geräten und peripheren Geräten	541	4 093 064	221	919
26.3	Herstellung von Geräten und Einrichtungen der Telekommunikationstechnik	363	1 267 731	99	319
26.4	Herstellung von Geräten der Unterhaltungselektronik	219	938 724	85	295
26.5	Herstellung von elektrischen Mess-, Kontroll-, Navigations- u.ä. Instrumenten und Vorrichtungen; Herstellung von Uhren	798	8 351 845	156	562
26.6	Herstellung von Bestrahlungs- und Elektrotherapiegeräten und elektromedizinischen Geräten	119	744 498	19	72
26.7	Herstellung von optischen und fotografischen Instrumenten und Geräten	139	1 727 259	28	123
26.8	Herstellung von magnetischen und optischen Datenträgern	89	47 432	45	265
27	Herstellung von elektrischen Ausrüstungen	1 914	15 529 246	543	- 106 628
27.1	Herstellung von Elektromotoren, Generatoren, Transformatoren, Elektrizitätsverteilungs- und -schalteinrichtungen	447	3 313 767	136	260
27.2	Herstellung von Batterien und Akkumulatoren	34	428 199	.	.

in Bayern 2017 nach Umsatzgrößenklassen und Wirtschaftszweiggruppen

ohne Umsatzsteuer -

von ... bis unter ... EUR										Gewerbe- kennzahl
17 501 - 50 000		50 000 - 100 000		100 000 - 250 000		250 000 - 500 000		500 000 - 1 Mill.		
Anzahl	1 000 EUR	Anzahl	1 000 EUR	Anzahl	1 000 EUR	Anzahl	1 000 EUR	Anzahl	1 000 EUR	
342	10 953	313	23 015	478	79 250	327	118 716	248	172 171	23
46	1 541	45	3 228	58	8 929	33	12 121	23	16 281	23.1
.	.	3	220	23.2
14	465	15	1 175	26	4 266	13	4 546	10	6 877	23.3
98	2 977	58	4 104	34	5 502	24	8 539	14	10 396	23.4
.	23.5
25	853	23	1 657	46	7 934	35	13 087	.	.	23.6
140	4 534	164	12 241	298	50 067	211	76 410	147	99 158	23.7
10	295	5	391	10	1 579	6	2 241	10	6 789	23.9
58	1 836	67	4 873	89	15 157	76	28 119	71	49 223	24
18	545	21	1 544	25	3 823	29	10 446	22	15 672	24.1
3	134	.	.	5	826	6	2 173	8	5 093	24.2
5	135	.	.	8	1 346	5	2 106	6	4 786	24.3
26	800	28	1 954	35	6 250	23	8 760	22	14 365	24.4
6	222	15	1 190	16	2 911	13	4 634	13	9 306	24.5
1 075	35 155	1 015	72 261	1 230	203 059	952	343 783	863	616 799	25
226	7 388	210	15 094	298	49 305	230	82 148	193	140 094	25.1
8	235	11	782	13	2 389	14	5 348	12	9 051	25.2
.	25.3
11	308	15	1 095	11	1 794	7	2 240	8	5 645	25.4
47	1 507	32	2 353	42	6 389	42	15 051	43	30 769	25.5
591	19 436	564	39 667	603	100 004	455	166 336	420	298 076	25.6
46	1 446	61	4 468	79	13 427	79	28 275	94	67 216	25.7
146	4 834	122	8 801	184	29 752	125	44 386	93	65 946	25.9
298	9 649	216	15 510	377	61 970	221	78 997	258	184 262	26
70	2 345	59	4 252	98	16 103	57	20 400	71	49 804	26.1
69	2 063	43	3 077	71	11 087	35	12 219	24	18 078	26.2
37	1 186	24	1 662	45	7 242	31	10 299	43	29 569	26.3
30	1 007	17	1 091	30	5 114	11	3 928	8	5 429	26.4
57	1 981	48	3 557	95	16 085	63	23 133	76	55 554	26.5
9	251	7	502	15	2 528	10	3 672	24	17 322	26.6
16	462	11	871	12	1 983	9	3 468	8	5 448	26.7
10	354	7	499	11	1 829	5	1 878	4	3 058	26.8
176	5 582	149	10 650	193	32 231	136	47 923	167	117 187	27
41	1 303	26	1 861	33	6 215	23	7 812	33	23 445	27.1
.	.	3	209	6	1 065	27.2

Noch: **Tabelle 3a. Steuerpflichtige sowie Lieferungen und Leistungen bis unter 1 Million Euro**

- Lieferungen und Leistungen

Gewerbe- kennzahl	Wirtschaftszweig	Steuer- pflichtige	Lieferungen und Leistungen	darunter	
				unter 17 501	
		Anzahl	1 000 EUR	Anzahl	1 000 EUR
27.3	Herstellung von Kabeln und elektrischem Installationsmaterial	201	1 849 549	.	.
27.4	Herstellung von elektrischen Lampen und Leuchten	260	3 653 446	79	- 7
27.5	Herstellung von Haushaltsgeräten	74	1 169 479	31	59
27.9	Herstellung von sonstigen elektrischen Ausrüstungen und Geräten a.n.g.	898	5 114 807	245	- 107 091
28	Maschinenbau	4 188	49 646 552	838	516
28.1	Herstellung von nicht wirtschaftszweigspezifischen Maschinen	356	15 381 092	55	122
28.2	Herstellung von sonstigen nicht wirtschaftszweigspezifischen Maschinen	1 556	10 190 635	304	490
28.3	Herstellung von land- und forstwirtschaftlichen Maschinen	172	2 712 296	25	121
28.4	Herstellung von Werkzeugmaschinen	499	2 708 193	93	267
28.9	Herstellung von Maschinen für sonstige bestimmte Wirtschaftszweige	1 605	18 654 336	361	- 483
29	Herstellung von Kraftwagen und Kraftwagenteilen	793	89 047 142	180	566
29.1	Herstellung von Kraftwagen und Kraftwagenmotoren	28	70
29.2	Herstellung von Karosserien, Aufbauten und Anhängern	49	184
29.3	Herstellung von Teilen und Zubehör für Kraftwagen	103	313
30	Sonstiger Fahrzeugbau	304	44 623 993	85	- 365
30.1	Schiff- und Bootsbau
30.2	Schienenfahrzeugbau	22	44 340	.	.
30.3	Luft- und Raumfahrzeugbau	95	41 553 517	27	33
30.4	Herstellung von militärischen Kampffahrzeugen	-	-
30.9	Herstellung von Fahrzeugen a.n.g.	120	1 259 103	43	114
31	Herstellung von Möbeln	3 431	4 932 010	678	3 526
32	Herstellung von sonstigen Waren	6 548	8 734 196	2 005	8 795
32.1	Herstellung von Münzen, Schmuck und ähnlichen Erzeugnissen	1 319	447 123	564	3 005
32.2	Herstellung von Musikinstrumenten	484	113 113	122	800
32.3	Herstellung von Sportgeräten	232	542 068	92	280
32.4	Herstellung von Spielwaren	281	1 344 502	137	474
32.5	Herstellung von medizinischen und zahnmedizinischen Apparaten und Materialien	2 695	4 331 405	389	1 313
32.9	Herstellung von Erzeugnissen a.n.g.	1 537	1 955 986	701	2 923
33	Reparatur und Installation von Maschinen und Ausrüstungen	2 348	2 057 222	587	2 739
33.1	Reparatur von Metallerzeugnissen, Maschinen und Ausrüstungen	1 364	919 435	341	1 865
33.2	Installation von Maschinen und Ausrüstungen a.n.g.	984	1 137 787	246	874
D	Energieversorgung	278 782	42 733 779	246 715	950 674
35	Energieversorgung	278 782	42 733 779	246 715	950 674
35.1	Elektrizitätsversorgung	276 290	37 635 184	245 891	946 882
35.2	Gasversorgung	1 000	4 506 008	102	327
35.3	Wärme- und Kälteversorgung	1 492	592 588	722	3 465
E	Wasserversorgung; Abwasser- und Abfallentsorgung und Beseitigung von Umweltverschmutzungen	3 239	6 557 038	388	1 430
36	Wasserversorgung	1 815	1 595 151	83	259
37	Abwasserentsorgung	185	184 201	42	147
38	Sammlung, Behandlung und Beseitigung von Abfällen; Rückgewinnung	1 116	4 567 938	231	890
38.1	Sammlung von Abfällen	318	1 267 573	58	250
38.2	Abfallbehandlung und -beseitigung	375	1 064 966	78	320
38.3	Rückgewinnung	423	2 235 399	95	319
39	Beseitigung von Umweltverschmutzungen und sonstige Entsorgung	123	209 748	32	135

in Bayern 2017 nach Umsatzgrößenklassen und Wirtschaftszweiggruppen

ohne Umsatzsteuer -

von ... bis unter ... EUR										Gewerbe- kennzahl
17 501 - 50 000		50 000 - 100 000		100 000 - 250 000		250 000 - 500 000		500 000 - 1 Mill.		
Anzahl	1 000 EUR	Anzahl	1 000 EUR	Anzahl	1 000 EUR	Anzahl	1 000 EUR	Anzahl	1 000 EUR	
.	.	13	863	17	2 941	16	5 633	20	14 143	27.3
31	893	22	1 581	30	4 950	27.4
5	204	5	384	10	1 549	3	1 256	3	1 674	27.5
80	2 555	80	5 752	97	15 511	78	27 470	80	56 400	27.9
282	8 765	277	19 995	448	73 601	361	133 673	410	293 494	28
21	673	15	985	30	5 005	34	12 911	26	19 144	28.1
113	3 478	105	7 598	186	30 983	121	44 939	165	118 904	28.2
14	368	13	981	22	3 384	15	6 118	16	10 683	28.3
34	1 085	30	2 190	60	9 953	65	23 521	52	37 325	28.4
100	3 160	114	8 241	150	24 275	126	46 184	151	107 439	28.9
60	1 873	66	4 563	86	13 708	56	19 228	47	33 605	29
6	136	11	757	6	1 097	6	1 964	.	.	29.1
24	847	34	2 365	36	5 595	19	6 229	.	.	29.2
30	890	21	1 440	44	7 016	31	11 035	.	.	29.3
30	893	24	1 660	30	4 571	24	8 561	28	20 583	30
.	30.1
.	30.2
6	206	4	268	6	4 577	30.3
-	-	-	-	-	-	-	-	-	-	30.4
12	337	11	733	15	2 339	10	3 910	11	7 758	30.9
487	15 621	550	39 724	659	108 022	424	150 833	258	177 526	31
884	28 751	716	52 488	1 060	175 406	687	244 494	519	363 229	32
265	8 468	162	11 363	170	27 058	64	22 472	48	32 800	32.1
124	4 153	81	5 903	70	11 051	36	12 681	30	19 230	32.2
26	797	18	1 367	24	4 222	16	5 842	13	9 203	32.3
31	1 019	26	1 730	23	3 876	15	5 622	11	7 267	32.4
208	7 047	300	22 788	632	105 962	476	169 817	339	237 277	32.5
230	7 267	129	9 338	141	23 238	80	28 060	78	57 451	32.9
318	10 144	271	19 741	407	65 855	242	87 369	195	138 632	33
177	5 565	156	11 231	242	39 635	148	53 051	116	82 380	33.1
141	4 579	115	8 510	165	26 220	94	34 318	79	56 252	33.2
16 915	485 004	5 405	379 716	5 127	815 069	2 396	841 551	1 211	830 206	D
16 915	485 004	5 405	379 716	5 127	815 069	2 396	841 551	1 211	830 206	35
16 619	475 724	5 190	363 471	4 646	735 984	2 085	730 109	1 031	705 858	35.1
43	1 473	88	7 056	325	52 932	207	75 398	122	83 814	35.2
253	7 807	127	9 188	156	26 153	104	36 045	58	40 534	35.3
208	6 849	286	21 621	703	115 604	524	188 985	403	288 956	E
97	3 194	187	14 610	523	86 343	397	142 917	245	174 047	36
18	601	14	1 013	34	5 346	26	9 760	23	15 899	37
81	2 620	75	5 305	128	20 817	81	29 293	121	87 051	38
19	636	20	1 350	33	5 402	25	9 019	38	27 333	38.1
30	987	31	2 256	41	6 687	36	13 186	39	27 583	38.2
32	997	24	1 699	54	8 727	20	7 089	44	32 136	38.3
12	433	10	694	18	3 098	20	7 014	14	11 959	39

Noch: **Tabelle 3a. Steuerpflichtige sowie Lieferungen und Leistungen bis unter 1 Million Euro**

- Lieferungen und Leistungen

Gewerbe- kennzahl	Wirtschaftszweig	Steuer- pflichtige	Lieferungen und Leistungen	darunter	
				unter 17 501	
		Anzahl	1 000 EUR	Anzahl	1 000 EUR
F	Baugewerbe	87 631	63 705 362	18 613	- 5 909
41	Hochbau	8 756	21 887 038	2 736	- 4 673
41.1	Erschließung von Grundstücken; Bauträger	3 483	6 227 270	1 534	929
41.2	Bau von Gebäuden	5 273	15 659 769	1 202	- 5 602
42	Tiefbau	1 749	6 819 636	453	- 79 509
42.1	Bau von Straßen und Bahnverkehrsstrecken	744	4 081 083	208	- 5 042
42.2	Leitungstiefbau und Kläranlagenbau	459	1 895 352	115	- 73 427
42.9	Sonstiger Tiefbau	546	843 201	130	- 1 040
43	Vorbereitende Baustellenarbeiten, Bauinstallation und sonstiges Ausbaugewerbe	77 126	34 998 688	15 424	78 273
43.1	Abbrucharbeiten und vorbereitende Baustellenarbeiten	3 058	1 455 429	780	4 054
43.2	Bauinstallation	28 188	16 633 301	5 729	30 439
43.3	Sonstiger Ausbau	31 351	9 009 063	5 794	33 055
43.9	Sonstige spezialisierte Bautätigkeiten	14 529	7 900 895	3 121	10 725
G	Handel; Instandhaltung und Reparatur von Kraftfahrzeugen	174 030	298 159 697	55 230	253 926
45	Handel mit Kraftfahrzeugen; Instandhaltung und Reparatur von Kraftfahrzeugen	29 182	43 487 298	7 201	39 307
45.1	Handel mit Kraftwagen	11 505	28 141 918	3 003	15 207
45.2	Instandhaltung und Reparatur von Kraftwagen	9 039	3 944 101	1 605	9 512
45.3	Handel mit Kraftwagenteilen und -zubehör	7 085	10 607 058	2 202	12 401
45.4	Handel mit Krafträdern, Kraftradteilen und -zubehör; Instandhaltung und Reparatur von Krafträdern	1 553	794 220	391	2 187
46	Großhandel (ohne Handel mit Kraftfahrzeugen)	40 706	153 916 168	12 501	47 738
46.1	Handelsvermittlung	15 655	3 262 965	5 968	27 815
46.2	Großhandel mit landwirtschaftlichen Grundstoffen und lebenden Tieren	1 855	7 256 825	288	1 361
46.3	Großhandel mit Nahrungs- und Genussmitteln, Getränken und Tabakwaren	3 601	25 585 952	977	3 139
46.4	Großhandel mit Gebrauchs- und Verbrauchsgütern	6 280	36 252 462	1 880	4 750
46.5	Großhandel mit Geräten der Informations- und Kommunikationstechnik	1 328	20 473 597	373	1 169
46.6	Großhandel mit sonstigen Maschinen, Ausrüstungen und Zubehör	4 490	12 071 759	1 063	3 503
46.7	Sonstiger Großhandel	5 679	46 923 291	1 326	4 988
46.9	Großhandel ohne ausgeprägten Schwerpunkt	1 818	2 089 317	626	1 014
47	Einzelhandel (ohne Handel mit Kraftfahrzeugen)	104 142	100 756 232	35 528	166 881
47.1	Einzelhandel mit Waren verschiedener Art (in Verkaufsräumen)	11 824	26 462 238	3 636	16 606
47.2	Einzelhandel mit Nahrungs- und Genussmitteln, Getränken und Tabakwaren (in Verkaufsräumen)	10 865	5 082 085	2 660	13 999
47.3	Einzelhandel mit Motorenkraftstoffen (Tankstellen)	1 541	3 706 756	98	350
47.4	Einzelhandel mit Geräten der Informations- und Kommunikationstechnik (in Verkaufsräumen)	6 444	14 165 324	2 663	11 726
47.5	Einzelhandel mit sonstigen Haushaltsgeräten, Textilien, Heimwerker- und Einrichtungsbedarf (in Verkaufsräumen)	17 088	17 305 347	5 612	27 720
47.6	Einzelhandel mit Verlagsprodukten, Sportausrüstungen und Spielwaren (in Verkaufsräumen)	7 111	3 589 688	1 992	9 424
47.7	Einzelhandel mit sonstigen Gütern (in Verkaufsräumen)	29 362	21 529 183	8 962	43 902
47.8	Einzelhandel an Verkaufsständen und auf Märkten	2 066	239 600	761	4 545
47.9	Einzelhandel, nicht in Verkaufsräumen, an Verkaufsständen oder auf Märkten	17 841	8 676 011	9 144	38 609
H	Verkehr und Lagerei	26 503	28 533 960	7 343	28 943
49	Landverkehr und Transport in Rohrfernleitungen	18 401	8 754 080	5 198	20 631

in Bayern 2017 nach Umsatzgrößenklassen und Wirtschaftszweiggruppen

ohne Umsatzsteuer -

von ... bis unter ... EUR										Gewerbe- kennzahl
17 501 - 50 000		50 000 - 100 000		100 000 - 250 000		250 000 - 500 000		500 000 - 1 Mill.		
Anzahl	1 000 EUR	Anzahl	1 000 EUR	Anzahl	1 000 EUR	Anzahl	1 000 EUR	Anzahl	1 000 EUR	
13 552	442 920	12 295	887 490	15 822	2 566 417	10 164	3 612 002	7 671	5 394 573	F
727	24 018	579	41 279	884	144 157	702	252 062	819	595 341	41
255	8 560	206	14 686	299	48 716	217	77 694	228	165 530	41.1
472	15 458	373	26 592	585	95 441	485	174 368	591	429 812	41.2
121	3 950	106	7 731	196	32 096	154	53 884	172	123 772	42
41	1 344	30	2 112	83	13 399	67	22 786	71	50 710	42.1
39	1 236	33	2 468	50	8 279	37	13 115	38	28 576	42.2
41	1 370	43	3 152	63	10 418	50	17 983	63	44 487	42.9
12 704	414 952	11 610	838 480	14 742	2 390 163	9 308	3 306 057	6 680	4 675 460	43
491	15 438	395	29 535	549	87 250	312	111 842	219	156 276	43.1
4 287	138 917	3 655	264 176	5 113	834 615	3 547	1 274 948	2 773	1 952 523	43.2
5 596	184 830	5 630	405 237	6 593	1 061 710	3 761	1 318 431	2 303	1 590 693	43.3
2 330	75 767	1 930	139 533	2 487	406 588	1 688	600 835	1 385	975 968	43.9
25 940	817 944	19 753	1 426 356	25 239	4 095 206	15 825	5 628 752	11 409	8 037 803	G
4 520	143 761	3 408	246 719	4 724	773 181	3 254	1 162 806	2 284	1 598 290	45
1 629	51 763	1 229	88 645	1 611	261 470	1 079	385 814	823	582 115	45.1
1 272	40 945	1 110	80 985	1 868	308 613	1 375	491 863	938	644 886	45.2
1 348	42 229	846	61 075	1 015	166 289	627	223 732	421	298 141	45.3
271	8 824	223	16 013	230	36 810	173	61 398	102	73 147	45.4
5 235	166 377	4 233	306 119	5 242	845 741	3 432	1 225 907	2 856	2 029 235	46
2 875	91 252	2 207	158 317	2 229	351 302	1 089	383 152	705	492 019	46.1
170	5 402	145	10 574	260	43 693	215	78 263	180	128 986	46.2
300	9 624	278	20 242	392	67 074	327	117 129	293	208 568	46.3
636	20 191	511	37 212	737	119 781	554	196 499	522	369 816	46.4
110	3 406	109	8 012	141	22 821	119	41 829	110	78 912	46.5
416	13 214	330	24 415	559	92 475	450	164 215	430	309 021	46.6
565	18 262	501	36 478	688	111 484	525	187 980	450	323 090	46.7
163	5 027	152	10 868	236	37 110	153	56 840	166	118 823	46.9
16 185	507 805	12 112	873 518	15 273	2 476 285	9 139	3 240 038	6 269	4 410 278	47
1 862	58 928	1 428	102 685	1 893	305 717	1 118	394 078	681	477 002	47.1
1 577	49 792	1 490	108 473	2 113	347 655	1 463	520 576	783	539 646	47.2
64	2 034	48	3 603	85	14 036	126	47 078	361	268 661	47.3
968	30 173	749	54 607	850	134 799	443	155 637	337	233 196	47.4
2 770	87 708	2 130	153 459	2 531	408 314	1 493	531 638	1 119	790 148	47.5
970	30 526	833	60 529	1 269	210 161	930	332 460	576	398 454	47.6
4 330	136 521	3 246	235 424	4 540	740 112	2 638	932 512	1 908	1 346 848	47.7
480	14 625	318	22 712	288	45 293	131	45 708	52	35 411	47.8
3 164	97 497	1 870	132 028	1 704	270 197	797	280 351	452	320 912	47.9
4 352	145 605	3 984	281 200	3 728	597 313	2 281	820 192	1 803	1 291 076	H
3 134	105 932	3 003	211 990	2 702	429 937	1 609	580 016	1 235	881 016	49

Noch: **Tabelle 3a. Steuerpflichtige sowie Lieferungen und Leistungen bis unter 1 Million Euro**

- Lieferungen und Leistungen

Gewerbe- kennzahl	Wirtschaftszweig	Steuer- pflichtige	Lieferungen und Leistungen	darunter	
				unter 17 501	
		Anzahl	1 000 EUR	Anzahl	1 000 EUR
49.1	Personenbeförderung im Eisenbahnfernverkehr
49.2	Güterbeförderung im Eisenbahnverkehr	12	96 233	.	.
49.3	Sonstige Personenbeförderung im Landverkehr	3 458	12 654
49.4	Güterbeförderung im Straßenverkehr, Umzugstransporte	8 700	5 834 596	1 734	7 968
49.5	Transport in Rohrfernleitungen
50	Schifffahrt	264	348 616	102	155
50.1	Personenbeförderung in der See- und Küstenschifffahrt	-	-	-	-
50.2	Güterbeförderung in der See- und Küstenschifffahrt	87	96 432	.	.
50.3	Personenbeförderung in der Binnenschifffahrt	52	61 086	13	32
50.4	Güterbeförderung in der Binnenschifffahrt	125	191 098	.	.
51	Luftfahrt	227	297 381	104	473
51.1	Personenbeförderung in der Luftfahrt	94	427
51.2	Güterbeförderung in der Luftfahrt und Raumtransport	10	46
52	Lagerei sowie Erbringung von sonstigen Dienstleistungen für den Verkehr	4 812	16 188 099	1 102	3 282
52.1	Lagerei	241	635 903	46	115
52.2	Erbringung von sonstigen Dienstleistungen für den Verkehr	4 571	15 552 196	1 056	3 167
53	Post-, Kurier- und Expressdienste	2 799	2 945 785	837	4 402
53.2	Sonstige Post-, Kurier- und Expressdienste	2 799	2 945 785	837	4 402
I	Gastgewerbe	55 504	19 219 807	10 700	67 069
55	Beherbergung	16 230	7 919 428	3 462	23 002
55.1	Hotels, Gasthöfe und Pensionen	11 263	7 321 495	1 826	10 286
55.2	Ferienunterkünfte und ähnliche Beherbergungsstätten	3 689	343 765	1 284	10 059
55.3	Campingplätze	255	98 321	23	104
55.9	Sonstige Beherbergungsstätten	1 023	155 847	329	2 554
56	Gastronomie	39 274	11 300 379	7 238	44 067
56.1	Restaurants, Gaststätten, Imbissstuben, Cafés, Eissalons u.ä.	26 673	8 655 742	3 882	21 766
56.2	Caterer und Erbringung sonstiger Verpflegungsdienstleistungen	4 050	1 351 717	1 197	6 213
56.3	Ausschank von Getränken	8 551	1 292 920	2 159	16 087
J	Information und Kommunikation	47 825	48 372 816	21 808	76 179
58	Verlagswesen	3 132	5 123 931	1 274	4 942
58.1	Verlegen von Büchern und Zeitschriften; sonstiges Verlagswesen (ohne Software)	2 754	4 907 142	1 084	4 420
58.2	Verlegen von Software	378	216 789	190	522
59	Herstellung, Verleih, Vertrieb von Filmen, Fernseh- programmen; Kinos; Tonstudios und Verlegen von Musik	4 218	3 675 177	2 023	8 210
59.1	Herstellung von Filmen und Fernsehprogrammen, deren Verleih und Vertrieb; Kinos	3 074	2 448 844	1 428	5 675
59.2	Tonstudios; Herstellung von Hörfunkbeiträgen; Verlegen von bespielten Tonträgern und Musikalien	1 144	1 226 333	595	2 535
60	Rundfunkveranstalter	128	6 457 104	41	123
60.1	Hörfunkveranstalter	84	214 823	.	.
60.2	Fernsehveranstalter	44	6 242 280	.	.
61	Telekommunikation	682	9 069 483	306	976
61.1	Leitungsgebundene Telekommunikation
61.2	Drahtlose Telekommunikation	39	115
61.3	Satellitentelekommunikation
61.9	Sonstige Telekommunikation	532	480 007	254	833
62	Erbringung von Dienstleistungen der Informationstechnologie	34 902	21 208 390	15 824	53 966
63	Informationsdienstleistungen	4 763	2 838 732	2 340	7 962

in Bayern 2017 nach Umsatzgrößenklassen und Wirtschaftszweiggruppen

ohne Umsatzsteuer -

von ... bis unter ... EUR										Gewerbe- kennzahl
17 501 - 50 000		50 000 - 100 000		100 000 - 250 000		250 000 - 500 000		500 000 - 1 Mill.		
Anzahl	1 000 EUR	Anzahl	1 000 EUR	Anzahl	1 000 EUR	Anzahl	1 000 EUR	Anzahl	1 000 EUR	
.	49.1
.	49.2
1 873	64 265	1 834	127 553	1 086	170 328	.	.	411	291 965	49.3
.	.	1 166	84 240	1 612	258 864	1 013	366 736	819	585 804	49.4
.	49.5
16	471	8	511	15	2 593	29	10 732	33	23 562	50
.	50.1
.	.	4	236	4	2 868	50.2
9	263	.	.	6	937	6	2 404	6	4 048	50.3
.	.	4	274	23	16 647	50.4
33	1 037	26	1 980	24	3 382	9	3 222	9	6 863	51
.	.	26	1 980	24	3 382	9	3 222	9	6 863	51.1
.	51.2
462	15 155	463	33 301	624	102 952	464	167 459	423	306 685	52
13	425	26	1 921	31	5 167	23	7 564	28	20 199	52.1
449	14 730	437	31 380	593	97 785	441	159 894	395	286 486	52.2
707	23 010	484	33 418	363	58 449	170	58 764	103	72 950	53
707	23 010	484	33 418	363	58 449	170	58 764	103	72 950	53.2
10 900	347 265	9 100	660 210	11 650	1 883 932	6 673	2 344 064	3 692	2 573 716	I
3 411	106 069	2 296	164 239	2 703	440 019	1 790	638 063	1 255	885 421	55
1 645	52 567	1 564	112 634	2 203	363 528	1 609	575 040	1 167	825 562	55.1
1 392	42 151	551	38 636	314	46 805	90	30 846	35	23 610	55.2
34	1 150	37	2 716	73	11 799	40	14 428	27	18 779	55.3
340	10 200	144	10 254	113	17 887	51	17 749	26	17 471	55.9
7 489	241 196	6 804	495 971	8 947	1 443 913	4 883	1 706 001	2 437	1 688 295	56
4 162	137 440	4 717	346 768	6 929	1 125 831	3 914	1 370 795	1 954	1 347 949	56.1
823	25 954	611	43 847	684	110 019	380	132 719	185	130 440	56.2
2 504	77 801	1 476	105 357	1 334	208 063	589	202 487	298	209 906	56.3
6 948	219 405	5 396	392 617	6 898	1 061 596	2 273	793 102	1 631	1 148 261	J
433	13 726	286	21 201	364	60 457	204	72 470	182	128 936	58
382	12 111	264	19 479	319	53 498	183	64 891	170	119 576	58.1
51	1 615	22	1 722	45	6 959	21	7 579	12	9 360	58.2
765	24 037	475	33 630	344	54 035	184	63 496	160	115 091	59
531	16 906	343	24 426	255	40 630	152	53 138	132	94 499	59.1
234	7 132	132	9 204	89	13 405	32	10 357	28	20 591	59.2
11	326	7	528	9	1 429	8	2 646	7	5 651	60
5	138	.	.	5	790	5	1 754	.	.	60.1
6	188	.	.	4	639	3	893	.	.	60.2
74	2 359	91	6 895	69	11 370	44	15 804	25	17 652	61
.	.	.	.	3	551	61.1
.	.	8	582	9	1 444	4	1 359	7	4 796	61.2
.	61.3
61	1 916	72	5 485	57	9 375	35	12 239	.	.	61.9
4 907	154 884	4 041	294 893	5 588	852 670	1 589	551 674	1 106	774 608	62
758	24 072	496	35 470	524	81 635	244	87 012	151	106 323	63

Noch: **Tabelle 3a. Steuerpflichtige sowie Lieferungen und Leistungen bis unter 1 Million Euro**

- Lieferungen und Leistungen

Gewerbe- kennzahl	Wirtschaftszweig	Steuer- pflichtige	Lieferungen und Leistungen	darunter	
				unter 17 501	
		Anzahl	1 000 EUR	Anzahl	1 000 EUR
63.1	Datenverarbeitung, Hosting und damit verbundene Tätigkeiten; Webportale	1 069	1 716 651	636	1 721
63.9	Erbringung von sonstigen Informationsdienstleistungen	3 694	1 122 081	1 704	6 241
K	Erbringung von Finanz- und Versicherungsdienstleistungen	17 632	10 793 040	11 889	27 819
64	Erbringung von Finanzdienstleistungen	5 965	8 757 901	4 056	6 694
64.1	Zentralbanken und Kreditinstitute
64.2	Beteiligungsgesellschaften	5 233	1 044 423	3 862	6 149
64.3	Treuhand- und sonstige Fonds und ähnliche Finanzinstitutionen	39	62 614	.	.
64.9	Sonstige Finanzierungsinstitutionen	166	382
65	Versicherungen, Rückversicherungen und Pensionskassen (ohne Sozialversicherung)	55	801 609	20	39
65.1	Versicherungen	33	131 950	16	37
65.2	Rückversicherungen
65.3	Pensionskassen und Pensionsfonds
66	Mit Finanz- und Versicherungsdienstleistungen verbundene Tätigkeiten	11 612	1 233 530	7 813	21 086
66.1	Mit Finanzdienstleistungen verbundene Tätigkeiten	4 026	807 785	2 358	5 764
66.2	Mit Versicherungsdienstleistungen und Pensionskassen verbundene Tätigkeiten	7 533	311 551	5 416	15 292
66.3	Fondsmanagement	53	114 193	39	31
L	Grundstücks- und Wohnungswesen	112 915	31 546 619	44 795	244 255
68	Grundstücks- und Wohnungswesen	112 915	31 546 619	44 795	244 255
68.1	Kauf und Verkauf von eigenen Grundstücken, Gebäuden und Wohnungen	6 274	5 667 234	2 657	2 809
68.2	Vermietung, Verpachtung von eigenen oder geleasteten Grundstücken, Gebäuden und Wohnungen	90 291	19 582 540	36 450	220 432
68.3	Vermittlung und Verwaltung von Grundstücken, Gebäuden und Wohnungen für Dritte	16 350	6 296 845	5 688	21 014
M	Erbringung von freiberuflichen, wissenschaftlichen und technischen Dienstleistungen	167 662	46 562 839	70 437	285 676
69	Rechts- und Steuerberatung, Wirtschaftsprüfung	31 480	9 225 148	9 605	50 089
69.1	Rechtsberatung	16 452	4 444 893	5 220	25 146
69.2	Wirtschaftsprüfung und Steuerberatung; Buchführung	15 028	4 780 255	4 385	24 943
70	Verwaltung und Führung von Unternehmen und Betrieben; Unternehmensberatung	47 342	12 323 712	25 115	77 778
70.1	Verwaltung und Führung von Unternehmen und Betrieben	14 736	4 352 502	10 897	22 751
70.2	Public-Relations- und Unternehmensberatung	32 606	7 971 210	14 218	55 027
71	Architektur- und Ingenieurbüros; technische, physikalische und chemische Untersuchung	39 062	13 799 387	13 156	53 761
71.1	Architektur- und Ingenieurbüros	37 949	11 692 016	12 794	52 014
71.2	Technische, physikalische und chemische Untersuchung	1 113	2 107 370	362	1 748
72	Forschung und Entwicklung	3 041	1 705 424	1 366	4 836
72.1	Forschung und Entwicklung im Bereich Natur-, Ingenieur-, Agrarwissenschaften und Medizin	2 643	1 616 377	1 179	4 040
72.2	Forschung und Entwicklung im Bereich Rechts-, Wirtschafts-, Sozial-, Sprach-, Kultur- und Kunswissenschaften	398	89 047	187	796
73	Werbung und Marktforschung	10 127	5 443 792	4 212	19 386
73.1	Werbung	9 428	4 557 271	3 888	17 902
73.2	Markt- und Meinungsforschung	699	886 521	324	1 483
74	Sonstige freiberufliche, wissenschaftliche und technische Tätigkeiten	33 766	3 464 706	16 344	75 938

in Bayern 2017 nach Umsatzgrößenklassen und Wirtschaftszweiggruppen

ohne Umsatzsteuer -

von ... bis unter ... EUR

17 501 - 50 000		50 000 - 100 000		100 000 - 250 000		250 000 - 500 000		500 000 - 1 Mill.		Gewerbe- kennzahl
Anzahl	1 000 EUR	Anzahl	1 000 EUR	Anzahl	1 000 EUR	Anzahl	1 000 EUR	Anzahl	1 000 EUR	
129	4 059	82	5 933	90	13 815	59	21 237	22	15 596	63.1
629	20 013	414	29 537	434	67 820	185	65 775	129	90 727	63.9
1 930	59 031	1 173	82 081	1 121	174 982	472	168 508	323	228 548	K
386	11 883	288	20 293	356	57 418	185	67 107	166	118 732	64
.	64.1
339	10 401	252	17 698	297	47 660	144	52 113	120	85 930	64.2
.	64.3
30	943	20	1 379	18	2 850	11	4 204	18	12 948	64.9
.	4	1 558	.	.	65
.	65.1
.	65.2
.	65.3
.	283	99 843	.	.	66
549	17 043	348	24 478	389	60 950	.	.	101	71 911	66.1
991	29 982	534	37 118	374	56 378	124	42 929	54	36 501	66.2
.	66.3
24 481	759 618	14 200	1 011 752	13 635	2 155 327	6 510	2 288 160	4 203	2 968 764	L
24 481	759 618	14 200	1 011 752	13 635	2 155 327	6 510	2 288 160	4 203	2 968 764	68
631	20 231	533	38 483	718	117 612	524	187 602	397	281 380	68.1
21 091	650 914	11 399	810 116	10 303	1 621 206	4 677	1 640 280	3 021	2 128 923	68.2
2 759	88 474	2 268	163 153	2 614	416 509	1 309	460 277	785	558 461	68.3
30 154	955 774	22 222	1 598 637	22 862	3 581 466	9 663	3 380 339	5 932	4 141 100	M
5 445	172 792	4 378	315 658	5 364	858 794	2 941	1 039 097	1 971	1 383 501	69
2 847	91 052	2 473	178 791	3 098	491 309	1 313	455 079	724	505 810	69.1
2 598	81 741	1 905	136 867	2 266	367 486	1 628	584 018	1 247	877 691	69.2
6 736	212 809	5 117	368 695	5 801	906 758	1 994	692 885	1 100	768 990	70
934	29 163	716	51 363	884	141 046	447	159 687	336	235 231	70.1
5 802	183 646	4 401	317 332	4 917	765 712	1 547	533 198	764	533 759	70.2
6 708	216 297	6 114	443 939	6 594	1 030 148	2 774	968 627	1 757	1 225 596	71
6 529	210 575	5 984	434 670	6 432	1 004 205	2 676	935 048	1 694	1 180 203	71.1
179	5 722	130	9 269	162	25 943	98	33 579	63	45 393	71.2
504	15 338	362	26 587	348	53 826	139	47 607	120	81 680	72
431	13 157	316	23 242	305	47 140	127	43 740	100	67 780	72.1
73	2 181	46	3 345	43	6 686	12	3 868	20	13 900	72.2
2 051	64 059	1 242	87 703	1 126	175 943	562	197 213	396	276 863	73
1 936	60 587	1 175	83 093	1 064	165 991	529	185 584	369	257 566	73.1
115	3 471	67	4 610	62	9 952	33	11 629	27	19 298	73.2
8 236	259 021	4 617	327 528	2 962	446 224	841	287 023	397	273 230	74

Noch: **Tabelle 3a. Steuerpflichtige sowie Lieferungen und Leistungen bis unter 1 Million Euro**

- Lieferungen und Leistungen

Gewerbe- kennzahl	Wirtschaftszweig	Steuer- pflichtige	Lieferungen und Leistungen	darunter	
				unter 17 501	
		Anzahl	1 000 EUR	Anzahl	1 000 EUR
74.1	Ateliers für Textil-, Schmuck-, Grafik- u.ä. Design	9 719	622 336	4 699	23 042
74.2	Fotografie und Fotolabors	5 542	316 893	2 825	13 874
74.3	Übersetzen und Dolmetschen	4 387	213 252	2 332	12 439
74.9	Sonstige freiberufliche, wissenschaftliche und technische Tätigkeiten a.n.g.	14 118	2 312 225	6 488	26 583
75	Veterinärwesen	2 844	600 670	639	3 889
N	Erbringung von sonstigen wirtschaftlichen Dienstleistungen	57 418	29 240 712	21 435	109 871
77	Vermietung von beweglichen Sachen	10 023	10 405 048	4 151	23 691
77.1	Vermietung von Kraftwagen	2 428	5 219 751	1 153	7 314
77.2	Vermietung von Gebrauchsgütern	1 433	605 892	668	3 385
77.3	Vermietung von Maschinen, Geräten und sonstigen beweglichen Sachen	6 052	3 966 890	2 272	12 829
77.4	Leasing von nichtfinanziellen immateriellen Vermögensgegenständen (ohne Copyrights)	110	612 514	58	163
78	Vermittlung und Überlassung von Arbeitskräften	2 230	4 819 834	737	2 099
78.1	Vermittlung von Arbeitskräften	1 302	1 171 323	506	1 626
78.2	Befristete Überlassung von Arbeitskräften	603	2 668 076	145	329
78.3	Sonstige Überlassung von Arbeitskräften	325	980 435	86	144
79	Reisebüros, Reiseveranstalter und Erbringung sonstiger Reservierungsdienstleistungen	3 771	2 184 645	1 490	6 805
79.1	Reisebüros und Reiseveranstalter	3 403	2 128 781	1 300	5 961
79.9	Erbringung sonstiger Reservierungsdienstleistungen	368	55 864	190	844
80	Wach- und Sicherheitsdienste sowie Detekteien	1 265	1 012 917	343	1 511
80.1	Private Wach- und Sicherheitsdienste	986	939 342	270	1 125
80.2	Sicherheitsdienste mithilfe von Überwachungs- und Alarmsystemen	56	40 715	7	54
80.3	Detekteien	223	32 860	66	331
81	Gebäudebetreuung; Garten- und Landschaftsbau	22 275	5 327 010	6 336	38 388
81.1	Hausmeisterdienste	7 378	800 097	2 636	15 774
81.2	Reinigung von Gebäuden, Straßen und Verkehrsmitteln	8 482	2 782 527	2 203	13 543
81.3	Garten- und Landschaftsbau sowie Erbringung von sonstigen gärtnerischen Dienstleistungen	6 415	1 744 386	1 497	9 071
82	Erbringung von wirtschaftlichen Dienstleistungen für Unternehmen und Privatpersonen a.n.g.	17 854	5 491 259	8 378	37 377
82.1	Sekretariats- und Schreibdienste, Copy-Shops	6 406	273 396	3 490	17 648
82.2	Call Center	263	168 412	128	583
82.3	Messe-, Ausstellungs- und Kongressveranstalter	1 796	1 122 906	605	2 896
82.9	Erbringung sonstiger wirtschaftlicher Dienstleistungen für Unternehmen und Privatpersonen	9 389	3 926 545	4 155	16 250
P	Erziehung und Unterricht	17 702	2 685 658	7 064	39 233
85	Erziehung und Unterricht	17 702	2 685 658	7 064	39 233
85.1	Kindergärten und Vorschulen	21	85
85.2	Grundschulen
85.3	Weiterführende Schulen	750	584 831	284	1 561
85.4	Tertiärer und post-sekundärer, nicht tertiärer Unterricht	962	261 290	452	2 594
85.5	Sonstiger Unterricht	15 786	1 770 659	.	.
85.6	Erbringung von Dienstleistungen für den Unterricht	63	212
Q	Gesundheits- und Sozialwesen	55 745	41 452 302	17 824	87 811
86	Gesundheitswesen	52 812	31 332 545	16 963	83 429
86.1	Krankenhäuser	406	17 543 313	53	67
86.2	Arzt- und Zahnarztpraxen	21 670	10 271 796	3 799	16 542

in Bayern 2017 nach Umsatzgrößenklassen und Wirtschaftszweiggruppen

ohne Umsatzsteuer -

von ... bis unter ... EUR										Gewerbe- kennzahl
17 501 - 50 000		50 000 - 100 000		100 000 - 250 000		250 000 - 500 000		500 000 - 1 Mill.		
Anzahl	1 000 EUR	Anzahl	1 000 EUR	Anzahl	1 000 EUR	Anzahl	1 000 EUR	Anzahl	1 000 EUR	
2 554	80 538	1 439	100 927	696	102 205	174	60 218	81	56 364	74.1
1 433	45 574	740	51 747	401	58 496	86	28 599	35	22 789	74.2
1 249	38 815	524	36 680	195	27 478	46	15 017	22	14 548	74.3
3 000	94 093	1 914	138 174	1 670	258 045	535	183 189	259	179 530	74.9
474	15 458	392	28 528	667	109 773	412	147 888	191	131 239	75
11 535	361 295	7 219	511 026	8 038	1 306 435	3 698	1 286 348	2 338	1 657 010	N
1 884	57 122	1 038	73 349	1 159	187 837	584	207 322	456	323 192	77
401	12 027	225	15 958	272	44 787	126	44 397	79	56 068	77.1
302	9 190	138	9 585	132	21 444	76	26 571	51	36 332	77.2
1 175	35 696	666	47 202	751	120 897	376	133 687	318	225 439	77.3
6	209	9	603	4	708	6	2 666	8	5 353	77.4
192	5 955	178	12 676	222	36 835	158	55 704	186	134 385	78
150	4 650	123	8 770	145	23 344	102	36 384	88	62 287	78.1
25	729	33	2 400	46	8 190	36	12 149	64	46 914	78.2
17	575	22	1 506	31	5 301	20	7 171	34	25 184	78.3
585	18 243	459	32 794	577	93 275	288	101 242	155	106 216	79
517	16 262	422	30 316	548	88 887	272	95 636	141	97 818	79.1
68	1 981	37	2 478	29	4 388	16	5 606	14	8 399	79.9
218	6 965	168	11 744	186	28 769	104	37 283	90	65 020	80
138	4 418	126	8 844	150	22 747	85	30 008	75	54 990	80.1
11	335	8	594	8	1 262	5	2 027	7	4 322	80.2
69	2 212	34	2 307	28	4 759	14	5 248	8	5 709	80.3
4 820	152 621	3 297	234 176	4 268	707 489	1 821	626 073	955	672 667	81
1 899	60 495	1 235	86 976	1 035	158 114	344	120 259	153	103 785	81.1
1 677	51 973	1 064	75 842	2 064	359 923	767	255 735	338	241 294	81.2
1 244	40 153	998	71 358	1 169	189 452	710	250 079	464	327 588	81.3
3 836	120 390	2 079	146 287	1 626	252 230	743	258 725	496	355 528	82
1 704	52 497	753	52 311	324	48 799	85	28 690	25	16 064	82.1
46	1 391	25	1 685	14	2 225	13	4 735	12	7 570	82.2
406	13 796	242	16 882	206	31 940	108	36 761	94	70 928	82.3
1 680	52 705	1 059	75 408	1 082	169 266	537	188 538	365	260 967	82.9
4 658	145 166	2 476	176 538	2 145	333 210	777	264 697	322	222 170	P
4 658	145 166	2 476	176 538	2 145	333 210	777	264 697	322	222 170	85
7	208	4	310	4	446	16	6 087	.	.	85.1
-	-	-	-	-	-	-	-	-	-	85.2
165	5 093	98	6 860	88	13 278	39	13 720	25	17 027	85.3
297	8 835	94	6 453	58	8 738	16	5 660	17	12 690	85.4
4 160	130 116	2 268	162 052	1 980	308 503	700	237 125	269	184 014	85.5
29	913	12	863	15	2 246	6	2 104	.	.	85.6
8 479	268 489	6 670	482 910	7 387	1 189 916	6 668	2 432 340	5 321	3 677 527	Q
7 934	251 618	6 351	460 141	7 151	1 152 002	6 478	2 362 050	5 102	3 522 626	86
16	572	14	1 059	28	5 009	25	9 826	28	19 985	86.1
1 731	54 896	1 417	103 402	2 950	510 337	5 025	1 859 585	4 511	3 121 233	86.2

Noch: **Tabelle 3a. Steuerpflichtige sowie Lieferungen und Leistungen bis unter 1 Million Euro**

- Lieferungen und Leistungen

Gewerbe- kennzahl	Wirtschaftszweig	Steuer- pflichtige	Lieferungen und Leistungen	darunter	
				unter 17 501	
		Anzahl	1 000 EUR	Anzahl	1 000 EUR
86.9	Gesundheitswesen a.n.g.	30 736	3 517 436	13 111	66 820
87	Heime (ohne Erholungs- und Ferienheime)	515	5 296 127	86	281
87.1	Pflegeheime	266	3 349 718	40	55
87.2	Stationäre Einrichtungen zur psychosozialen Betreuung, Suchtbekämpfung u.ä.	19	38 981	4	26
87.3	Altenheime; Alten- und Behindertenwohnheime	152	1 788 964	20	105
87.9	Sonstige Heime (ohne Erholungs- und Ferienheime)	78	118 463	22	95
88	Sozialwesen (ohne Heime)	2 418	4 823 630	775	4 100
88.1	Soziale Betreuung älterer Menschen und Behinderter	1 042	558 080	282	1 444
88.9	Sonstiges Sozialwesen (ohne Heime)	1 376	4 265 549	493	2 656
R	Kunst, Unterhaltung und Erholung	45 934	8 026 704	20 195	115 317
90	Kreative, künstlerische und unterhaltende Tätigkeiten	30 334	1 780 566	15 565	85 685
91	Bibliotheken, Archive, Museen, botanische und zoologische Gärten	208	146 473	69	378
92	Spiel-, Wett- und Lotteriewesen	1 684	2 502 666	391	1 980
93	Erbringung von Dienstleistungen des Sports, der Unterhaltung und der Erholung	13 708	3 596 999	4 170	27 273
93.1	Erbringung von Dienstleistungen des Sports	8 687	2 521 279	2 180	15 996
93.2	Erbringung von sonstigen Dienstleistungen der Unterhaltung und der Erholung	5 021	1 075 721	1 990	11 278
S	Erbringung von sonstigen Dienstleistungen	78 965	14 551 013	29 627	161 049
94	Interessenvertretungen sowie kirchliche und sonstige religiöse Vereinigungen (ohne Sozialwesen und Sport)	5 103	3 781 307	1 978	13 237
94.1	Wirtschafts- und Arbeitgeberverbände, Berufsorganisationen	450	293 657	169	751
94.2	Arbeitnehmervereinigungen	-	-	-	-
94.9	Kirchliche Vereinigungen, politische Parteien sowie sonstige Interessenvertretungen und Vereinigungen a.n.g.	4 653	3 487 649	1 809	12 486
95	Reparatur von DV-Geräten und Gebrauchsgütern	2 786	518 823	1 018	5 978
95.1	Reparatur von DV- und Telekommunikationsgeräten	457	126 855	205	840
95.2	Reparatur von Gebrauchsgütern	2 329	391 968	813	5 138
96	Erbringung von sonstigen überwiegend persönlichen Dienstleistungen	71 076	10 250 883	26 631	141 834

in Bayern 2017 nach Umsatzgrößenklassen und Wirtschaftszweiggruppen

ohne Umsatzsteuer -

von ... bis unter ... EUR										Gewerbe- kennzahl
17 501 - 50 000		50 000 - 100 000		100 000 - 250 000		250 000 - 500 000		500 000 - 1 Mill.		
Anzahl	1 000 EUR	Anzahl	1 000 EUR	Anzahl	1 000 EUR	Anzahl	1 000 EUR	Anzahl	1 000 EUR	
6 187	196 151	4 920	355 680	4 173	636 657	1 428	492 639	563	381 408	86.9
41	1 287	32	2 247	35	5 837	25	9 268	34	24 381	87
15	476	14	1 071	22	3 530	.	.	14	9 585	87.1
4	127	4	313	-	-	.	.	-	-	87.2
12	401	8	492	6	1 146	5	2 072	10	7 936	87.3
10	283	6	371	7	1 161	3	1 162	10	6 861	87.9
504	15 583	287	20 521	201	32 077	165	61 023	185	130 520	88
176	5 488	134	9 531	103	16 498	102	38 235	117	82 681	88.1
328	10 095	153	10 991	98	15 578	63	22 788	68	47 840	88.9
12 973	399 963	5 831	404 558	3 838	596 286	1 570	547 892	803	558 840	R
8 639	265 038	3 648	251 910	1 774	258 539	442	153 175	130	91 403	90
45	1 530	28	2 166	27	4 302	13	4 512	8	5 782	91
215	6 663	196	14 073	305	51 303	233	84 580	178	122 738	92
4 074	126 732	1 959	136 409	1 732	282 142	882	305 625	487	338 916	93
2 919	90 940	1 326	91 916	1 110	181 697	571	197 257	347	240 808	93.1
1 155	35 792	633	44 493	622	100 445	311	108 368	140	98 108	93.2
19 482	611 047	11 984	850 409	10 351	1 600 225	3 655	1 269 748	1 980	1 377 766	S
1 602	47 364	576	40 238	407	62 841	184	64 505	141	99 938	94
94	2 993	42	3 057	49	7 815	34	12 035	23	16 032	94.1
-	-	-	-	-	-	-	-	-	-	94.2
1 508	44 370	534	37 182	358	55 026	150	52 471	118	83 907	94.9
650	20 104	414	29 567	362	57 815	174	62 167	90	62 305	95
88	2 635	56	4 007	51	8 472	21	6 968	16	11 510	95.1
562	17 469	358	25 560	311	49 343	153	55 198	74	50 795	95.2
17 230	543 579	10 994	780 603	9 582	1 479 570	3 297	1 143 076	1 749	1 215 522	96

Tabelle 3b. Steuerpflichtige sowie Lieferungen und Leistungen von 1 Million Euro und mehr

- Lieferungen und Leistungen

Gewerbe- kennzahl	Wirtschaftszweig	Steuer- pflichtige	Lieferungen und Leistungen	1 Mill. - 2 Mill.	
				Anzahl	1 000 EUR
A - S	Summe aller Wirtschaftszweige	1 332 103	1 142 436 137	33 407	46 617 554
A	Land- und Forstwirtschaft, Fischerei	45 049	8 120 405	606	810 512
01	Landwirtschaft, Jagd und damit verbundene Tätigkeiten	41 953	7 020 392	536	715 199
01.1	Anbau einjähriger Pflanzen	8 355	1 161 477	93	124 583
01.2	Anbau mehrjähriger Pflanzen	941	167 687	13	17 768
01.3	Betrieb von Baumschulen sowie Anbau von Pflanzen zu Vermehrungszwecken	561	324 870	39	53 914
01.4	Tierhaltung	3 110	1 118 426	75	98 670
01.5	Gemischte Landwirtschaft	26 057	3 445 457	255	334 682
01.6	Erbringung von landwirtschaftlichen Dienstleistungen	2 917	802 283	61	85 583
01.7	Jagd, Fallenstellerei und damit verbundene Tätigkeiten	12	192	-	-
02	Forstwirtschaft und Holzeinschlag	2 823	1 062 247	.	.
02.1	Forstwirtschaft	795	155 511	9	12 623
02.2	Holzeinschlag	541	472 944	11	16 376
02.3	Sammeln von wild wachsenden Produkten (ohne Holz)	-	-
02.4	Erbringung von Dienstleistungen für Forstwirtschaft und Holzeinschlag
03	Fischerei und Aquakultur	273	37 766	.	.
03.1	Fischerei	83	4 622	-	-
03.2	Aquakultur	190	33 144	.	.
B	Bergbau und Gewinnung von Steinen und Erden	683	1 954 036	73	104 818
05	Kohlenbergbau	-	-	-	-
05.1	Steinkohlenbergbau	-	-	-	-
05.2	Braunkohlenbergbau	-	-	-	-
06	Gewinnung von Erdöl und Erdgas	-	-	-	-
06.1	Gewinnung von Erdöl	-	-	-	-
06.2	Gewinnung von Erdgas	-	-	-	-
07	Erzbergbau	-	-	-	-
07.1	Eisenerzbergbau	-	-	-	-
07.2	NE-Metallerzbergbau	-	-	-	-
08	Gewinnung von Steinen und Erden, sonstiger Bergbau	73	104 818
08.1	Gewinnung von Natursteinen, Kies, Sand, Ton und Kaolin	66	95 029
08.9	Sonstiger Bergbau; Gewinnung von Steinen und Erden a.n.g.	7	9 788
09	Erbringung von Dienstleistungen für den Bergbau und für die Gewinnung von Steinen und Erden	-	-
09.1	Erbringung von Dienstleistungen für die Gewinnung von Erdöl und Erdgas	-	-
09.9	Erbringung von Dienstleistungen für den sonstigen Bergbau und die Gewinnung von Steinen und Erden	-	-
C	Verarbeitendes Gewerbe	58 884	440 220 349	3 809	5 365 827
10	Herstellung von Nahrungs- und Futtermitteln	7 849	32 006 809	683	947 676
10.1	Schlachten und Fleischverarbeitung	3 184	7 204 767	347	474 416
10.2	Fischverarbeitung	33	55 690	.	.
10.3	Obst- und Gemüseverarbeitung	218	1 047 659	.	.
10.4	Herstellung von pflanzlichen und tierischen Ölen und Fetten	63	33 635	.	.
10.5	Milchverarbeitung	330	12 969 108	16	22 190
10.6	Mahl- und Schälmaschinen, Herstellung von Stärke und Stärkeerzeugnissen	204	868 153	16	22 568
10.7	Herstellung von Back- und Teigwaren	2 938	5 100 761	240	336 974
10.8	Herstellung von sonstigen Nahrungsmitteln	668	3 836 601	28	41 398

in Bayern 2017 nach Umsatzgrößenklassen und Wirtschaftszweiggruppen

ohne Umsatzsteuer -

darunter von ... bis unter ... EUR										Gewerbe- kennzahl
2 Mill. - 5 Mill.		5 Mill. - 10 Mill.		10 Mill. - 25 Mill.		25 Mill. - 50 Mill.		50 Mill. und mehr		
Anzahl	1 000 EUR	Anzahl	1 000 EUR	Anzahl	1 000 EUR	Anzahl	1 000 EUR	Anzahl	1 000 EUR	
23 173	71 647 948	8 900	61 946 283	5 680	87 298 353	2 039	70 711 778	2 297	691 374 944	A - S
221	679 115	49	342 932	14	203 651	7	217 563	7	945 840	A
165	499 199	32	221 399	01
28	84 462	10	65 335	5	86 637	01.1
.	01.2
19	58 517	01.3
25	80 996	7	57 548	3	387 679	01.4
.	01.5
33	100 606	4	27 131	4	55 241	01.6
.	01.7
.	.	17	121 532	02
13	42 501	02.1
.	02.2
.	02.3
35	111 648	02.4
.	03
.	03.1
.	03.2
85	277 504	42	294 224	26	381 762	7	215 528	6	604 227	B
.	05
.	05.1
.	05.2
.	06
.	06.1
.	06.2
.	07
.	07.1
.	07.2
85	277 504	42	294 224	26	381 762	7	215 528	6	604 227	08
80	258 000	08.1
5	19 504	08.9
.	09
.	09.1
.	09.9
3 423	10 843 272	1 776	12 518 552	1 554	24 505 160	677	23 851 629	926	355 265 217	C
389	1 223 069	164	1 193 582	159	2 521 737	80	2 752 185	114	21 818 338	10
145	446 905	42	292 941	42	656 225	19	653 443	24	3 931 017	10.1
.	10.2
13	42 883	7	545 992	10.3
.	10.4
12	42 373	9	65 638	15	276 043	10	355 361	40	12 179 927	10.5
17	53 929	9	70 699	13	201 741	5	165 237	4	320 648	10.6
147	449 610	54	394 995	40	608 646	23	779 421	17	1 920 606	10.7
34	116 637	26	192 423	29	449 804	13	440 897	17	2 528 520	10.8

Noch: **Tabelle 3b. Steuerpflichtige sowie Lieferungen und Leistungen von 1 Million Euro und mehr**

- Lieferungen und Leistungen

Gewerbe- kennzahl	Wirtschaftszweig	Steuer- pflichtige	Lieferungen und Leistungen	1 Mill. - 2 Mill.	
		Anzahl	1 000 EUR	Anzahl	1 000 EUR
10.9	Herstellung von Futtermitteln	211	890 435	21	29 681
11	Getränkeherstellung	1 282	4 728 892	85	120 566
12	Tabakverarbeitung	-	-
13	Herstellung von Textilien	1 648	4 007 970	53	77 835
13.1	Spinnstoffaufbereitung und Spinnerei	53	527 225	3	4 185
13.2	Weberei	113	700 165	9	13 039
13.3	Veredlung von Textilien und Bekleidung	553	242 480	11	16 719
13.9	Herstellung von sonstigen Textilwaren	929	2 538 100	30	43 892
14	Herstellung von Bekleidung	37	51 401
14.1	Herstellung von Bekleidung (ohne Pelzbekleidung)	37	51 401
14.2	Herstellung von Pelzwaren	61	6 542	-	-
14.3	Herstellung von Bekleidung aus gewirktem und gestricktem Stoff	86	146 962	-	-
15	Herstellung von Leder, Lederwaren und Schuhen	422	2 378 510	12	16 566
15.1	Herstellung von Leder und Lederwaren (ohne Herstellung von Lederbekleidung)	272	239 724	8	10 707
15.2	Herstellung von Schuhen	150	2 138 786	4	5 859
16	Herstellung von Holz-, Flecht-, Korb- und Korkwaren (ohne Möbel)	4 134	6 262 711	252	349 057
16.1	Säge-, Hobel- und Holzimprägnierwerke	1 531	2 105 729	103	141 883
16.2	Herstellung von sonstigen Holz-, Korb-, Flecht- und Korbwaren (ohne Möbel)	2 603	4 156 982	149	207 174
17	Herstellung von Papier, Pappe und Waren daraus	503	7 304 532	38	54 378
17.1	Herstellung von Holz- und Zellstoff, Papier, Karton und Pappe	112	2 867 972	11	17 308
17.2	Herstellung von Waren aus Papier, Karton und Pappe	391	4 436 560	27	37 070
18	Herstellung von Druckerzeugnissen; Vervielfältigung von bespielten Ton-, Bild- und Datenträgern	3 160	5 697 750	155	211 019
18.1	Herstellung von Druckerzeugnissen	2 887	5 638 192	152	206 658
18.2	Vervielfältigung von bespielten Ton-, Bild- und Datenträgern	273	59 557	3	4 361
19	Kokerei und Mineralölverarbeitung	15	12 355 851	-	-
19.1	Kokerei	-	-
19.2	Mineralölverarbeitung	-	-
20	Herstellung von chemischen Erzeugnissen	1 087	13 788 776	80	108 743
20.1	Herstellung von chem. Grundstoffen, Düngemitteln u. Stickst.verb., Kunstst. u. synth. Kautschuk in Primärformen	306	7 004 648	32	43 436
20.2	Herstellung von Schädlingsbekämpfungs-, Pflanzenschutz- und Desinfektionsmitteln	22	42 995	.	.
20.3	Herstellung von Anstrichmitteln, Druckfarben und Kittens	82	1 059 530	5	6 792
20.4	Herstellung von Seifen, Wasch-, Reinigungs- und Körperpflegemitteln sowie von Duftstoffen	388	1 191 340	14	18 733
20.5	Herstellung von sonstigen chemischen Erzeugnissen	269	3 629 729	.	.
20.6	Herstellung von Chemiefasern	20	860 535	4	5 857
21	Herstellung von pharmazeutischen Erzeugnissen	269	9 118 376	13	19 964
21.1	Herstellung von pharmazeutischen Grundstoffen	31	434 820	.	.
21.2	Herstellung von pharmazeutischen Spezialitäten und sonstigen pharmazeutischen Erzeugnissen	238	8 683 556	.	.
22	Herstellung von Gummi- und Kunststoffwaren	1 598	18 439 157	131	186 064
22.1	Herstellung von Gummiwaren	181	1 634 875	13	17 846
22.2	Herstellung von Kunststoffwaren	1 417	16 804 282	118	168 218

in Bayern 2017 nach Umsatzgrößenklassen und Wirtschaftszweiggruppen

ohne Umsatzsteuer -

darunter von ... bis unter ... EUR										Gewerbe- kennzahl
2 Mill. - 5 Mill.		5 Mill. - 10 Mill.		10 Mill. - 25 Mill.		25 Mill. - 50 Mill.		50 Mill. und mehr		
Anzahl	1 000 EUR	Anzahl	1 000 EUR	Anzahl	1 000 EUR	Anzahl	1 000 EUR	Anzahl	1 000 EUR	
17	60 306	10	73 350	10	145 449	5	165 675	5	391 628	10.9
92	280 098	55	377 555	44	724 689	15	483 872	17	2 592 980	11
.	.	-	-	-	-	-	-	-	-	12
55	168 701	30	216 961	45	685 108	7	241 492	15	2 487 958	13
3	11 191	3	17 839	3	48 934	13.1
8	23 827	3	21 815	13.2
10	30 996	8	63 172	.	.	-	-	-	-	13.3
34	102 687	16	114 134	22	319 082	4	124 825	9	1 751 935	13.9
48	154 709	21	142 557	31	558 095	15	514 185	16	1 872 376	14
43	138 161	21	142 557	14.1
.	.	-	-	-	-	-	-	-	-	14.2
.	.	-	-	14.3
17	57 709	.	.	6	92 174	15
13	44 933	4	25 915	-	-	15.1
4	12 775	-	-	.	.	15.2
150	470 914	63	421 504	61	935 570	12	429 775	17	3 103 164	16
59	183 252	18	112 161	17	279 078	5	172 471	6	990 335	16.1
91	287 661	45	309 343	44	656 492	7	257 304	11	2 112 828	16.2
46	136 151	27	187 941	31	532 317	15	570 179	27	5 773 694	17
.	.	.	.	7	126 284	3	124 972	8	2 550 629	17.1
.	.	.	.	24	406 034	12	445 206	19	3 223 065	17.2
155	500 253	58	416 331	35	524 218	19	656 716	18	3 005 017	18
.	19	656 716	18	3 005 017	18.1
.	-	-	-	-	18.2
.	.	.	.	-	-	.	.	5	12 304 550	19
.	.	-	-	-	-	19.1
.	.	-	-	-	-	19.2
91	297 442	45	309 130	56	928 616	26	924 040	40	11 109 761	20
40	133 214	17	124 369	19	339 998	6	215 710	13	6 113 236	20.1
.	-	-	-	-	20.2
9	31 274	6	37 945	12	195 953	.	.	4	589 173	20.3
15	48 123	11	70 249	8	125 927	8	272 667	6	625 669	20.4
20	63 190	.	.	14	229 927	6	199 861	11	3 005 322	20.5
.	.	-	-	6	776 360	20.6
19	53 708	26	196 929	21	317 245	15	509 748	25	8 001 572	21
.	21.1
.	21.2
169	559 861	136	946 040	140	2 277 364	82	2 894 806	64	11 401 734	22
15	54 807	8	62 438	12	183 714	6	198 150	7	1 093 084	22.1
154	505 054	128	883 602	128	2 093 650	76	2 696 655	57	10 308 650	22.2

Noch: **Tabelle 3b. Steuerpflichtige sowie Lieferungen und Leistungen von 1 Million Euro und mehr**

- Lieferungen und Leistungen

Gewerbe- kennzahl	Wirtschaftszweig	Steuer- pflichtige	Lieferungen und Leistungen	1 Mill. - 2 Mill.	
		Anzahl	1 000 EUR	Anzahl	1 000 EUR
23	Herstellung von Glas und Glaswaren, Keramik, Verarbeitung von Steinen und Erden	2 901	10 827 559	154	224 439
23.1	Herstellung von Glas und Glaswaren	395	1 602 917	19	27 570
23.2	Herstellung von feuerfesten keramischen Werkstoffen und Waren	28	380 632	-	-
23.3	Herstellung von keramischen Baumaterialien	138	806 156	10	15 551
23.4	Herstellung von sonstigen Porzellan- und keramischen Erzeugnissen	444	918 089	10	13 993
23.5	Herstellung von Zement, Kalk und gebranntem Gips	26	442 542	.	.
23.6	Herstellung von Erzeugnissen aus Beton, Zement und Gips	527	5 287 328	.	.
23.7	Be- und Verarbeitung von Naturwerksteinen und Natursteinen a.n.g.	1 223	550 628	48	67 734
23.9	Herstellung von Schleifkörpern, Schleifmitteln auf Unterlage und sonstigen Erzeugnissen aus nichtmetallischen Mineralien a.n.g.	120	839 267	13	18 951
24	Metallerzeugung und -bearbeitung	733	5 220 771	54	78 352
24.1	Erzeugung von Roheisen, Stahl und Ferrolegierungen	181	1 188 332	9	12 422
24.2	Herstellung von Stahlrohren, Rohrform-, Rohrverschluss- und Rohrverbindungsstücken aus Stahl	57	262 385	3	4 456
24.3	Sonstige erste Bearbeitung von Eisen und Stahl	51	265 238	3	4 289
24.4	Erzeugung und erste Bearbeitung von NE-Metallen	266	2 070 026	21	29 241
24.5	Gießereien	178	1 434 789	18	27 944
25	Herstellung von Metallerzeugnissen	8 873	20 793 594	672	959 447
25.1	Stahl- und Leichtmetallbau	2 058	4 911 709	172	243 838
25.2	Herstellung von Metalltanks und -behältern; Herstellung von Heizkörpern und -kesseln für Zentralheizungen	113	998 142	7	10 978
25.3	Herstellung von Dampfkesseln (ohne Zentralheizungskessel)	-	-
25.4	Herstellung von Waffen und Munition	81	514 741	6	7 928
25.5	Herstellung von Schmiede-, Press-, Zieh- und Stanzteilen, gewalzten Ringen und pulvermetallurgischen Erzeugnissen	405	2 661 932	28	40 456
25.6	Oberflächenveredlung und Wärmebehandlung; Mechanik a.n.g.	4 152	3 756 684	281	402 624
25.7	Herstellung von Schneidwaren, Werkzeugen, Schlössern und Beschlägen aus unedlen Metallen	84	119 686
25.9	Herstellung von sonstigen Metallwaren	1 287	5 306 467	94	133 936
26	Herstellung von DV-Geräten, elektronischen und optischen Erzeugnissen	3 117	62 174 947	190	269 630
26.1	Herstellung von elektronischen Bauelementen und Leiterplatten	849	45 004 392	50	72 362
26.2	Herstellung von DV-Geräten und peripheren Geräten	541	4 093 064	23	31 965
26.3	Herstellung von Geräten und Einrichtungen der Telekommunikationstechnik	363	1 267 731	27	36 921
26.4	Herstellung von Geräten der Unterhaltungselektronik	219	938 724	10	13 634
26.5	Herstellung von elektrischen Mess-, Kontroll-, Navigations- u.ä. Instrumenten und Vorrichtungen; Herstellung von Uhren	798	8 351 845	59	85 576
26.6	Herstellung von Bestrahlungs- und Elektrotherapiegeräten und elektromedizinischen Geräten	119	744 498	11	15 261
26.7	Herstellung von optischen und fotografischen Instrumenten und Geräten	139	1 727 259	7	9 633
26.8	Herstellung von magnetischen und optischen Datenträgern	89	47 432	3	4 279
27	Herstellung von elektrischen Ausrüstungen	1 914	15 529 246	148	214 781
27.1	Herstellung von Elektromotoren, Generatoren, Transformatoren, Elektrizitätsverteilungs- und -schalteinrichtungen	447	3 313 767	38	55 445
27.2	Herstellung von Batterien und Akkumulatoren	34	428 199	.	.

in Bayern 2017 nach Umsatzgrößenklassen und Wirtschaftszweiggruppen

ohne Umsatzsteuer -

darunter von ... bis unter ... EUR										Gewerbe- kennzahl
2 Mill. - 5 Mill.		5 Mill. - 10 Mill.		10 Mill. - 25 Mill.		25 Mill. - 50 Mill.		50 Mill. und mehr		
Anzahl	1 000 EUR	Anzahl	1 000 EUR	Anzahl	1 000 EUR	Anzahl	1 000 EUR	Anzahl	1 000 EUR	
191	612 214	103	705 928	86	1 315 382	28	1 031 915	47	6 531 109	23
22	74 223	11	72 817	15	234 265	5	201 375	7	950 146	23.1
.	3	353 557	23.2
5	14 003	5	37 362	13	197 292	23.3
17	59 087	9	61 032	5	91 469	4	147 187	5	512 998	23.4
.	.	.	.	4	60 832	23.5
103	330 903	53	382 618	39	568 172	11	423 243	22	3 450 146	23.6
26	82 040	13	74 670	-	-	23.7
15	44 268	9	57 919	6	98 655	4	127 592	3	480 513	23.9
65	211 613	31	220 596	33	531 273	12	417 088	23	3 662 092	24
15	47 161	24.1
5	15 358	5	33 040	6	92 545	24.2
3	8 317	24.3
17	58 998	10	77 629	7	120 698	4	131 079	9	1 620 001	24.4
25	81 779	11	77 849	14	231 884	5	168 206	9	828 846	24.5
634	1 996 309	291	2 046 704	193	3 097 387	64	2 297 541	65	9 116 738	25
169	546 652	73	503 238	56	918 335	18	629 552	14	1 774 510	25.1
.	25.2
-	-	-	-	-	-	25.3
.	4	472 632	25.4
40	128 217	26	180 137	10	1 859 379	25.5
238	736 339	93	656 294	33	504 688	14	518 463	4	309 959	25.6
92	283 010	37	262 594	31	545 503	.	.	9	998 833	25.7
86	270 999	53	382 576	50	761 545	18	655 409	21	2 947 025	25.9
245	787 866	149	1 036 494	125	1 962 500	49	1 747 332	88	56 017 538	26
59	182 414	50	346 946	42	664 973	16	540 672	29	43 103 477	26.1
21	67 854	.	.	14	219 210	.	.	10	3 604 720	26.2
29	94 733	11	70 202	11	170 819	-	-	6	844 778	26.3
14	44 724	5	32 602	3	55 927	3	124 464	3	650 512	26.4
100	325 044	58	411 657	41	624 341	18	638 880	27	6 165 475	26.5
9	31 710	5	33 825	5	498 197	26.6
13	41 386	9	66 744	10	163 765	8	282 999	8	1 150 378	26.7
-	-	-	-	-	-	26.8
160	496 489	84	594 180	68	1 010 629	35	1 239 027	55	11 867 192	27
44	149 026	19	136 119	21	295 175	11	385 545	22	2 251 561	27.1
3	8 685	.	.	-	-	-	-	.	.	27.2

Noch: **Tabelle 3b. Steuerpflichtige sowie Lieferungen und Leistungen von 1 Million Euro und mehr**

- Lieferungen und Leistungen

Gewerbe- kennzahl	Wirtschaftszweig	Steuer- pflichtige	Lieferungen und Leistungen	1 Mill. - 2 Mill.	
				Anzahl	1 000 EUR
27.3	Herstellung von Kabeln und elektrischem Installationsmaterial	201	1 849 549	17	25 295
27.4	Herstellung von elektrischen Lampen und Leuchten	260	3 653 446	.	.
27.5	Herstellung von Haushaltsgeräten	74	1 169 479	4	5 984
27.9	Herstellung von sonstigen elektrischen Ausrüstungen und Geräten a.n.g.	898	5 114 807	67	98 376
28	Maschinenbau	4 188	49 646 552	379	548 479
28.1	Herstellung von nicht wirtschaftszweigspezifischen Maschinen	356	15 381 092	38	59 393
28.2	Herstellung von sonstigen nicht wirtschaftszweigspezifischen Maschinen	1 556	10 190 635	146	213 215
28.3	Herstellung von land- und forstwirtschaftlichen Maschinen	172	2 712 296	14	21 290
28.4	Herstellung von Werkzeugmaschinen	499	2 708 193	52	71 540
28.9	Herstellung von Maschinen für sonstige bestimmte Wirtschaftszweige	1 605	18 654 336	129	183 041
29	Herstellung von Kraftwagen und Kraftwagenteilen	793	89 047 142	48	67 512
29.1	Herstellung von Kraftwagen und Kraftwagenmotoren
29.2	Herstellung von Karosserien, Aufbauten und Anhängern
29.3	Herstellung von Teilen und Zubehör für Kraftwagen	24	34 046
30	Sonstiger Fahrzeugbau	304	44 623 993	20	28 635
30.1	Schiff- und Bootsbau
30.2	Schienefahrzeugbau	22	44 340	.	.
30.3	Luft- und Raumfahrzeugbau	95	41 553 517	10	14 219
30.4	Herstellung von militärischen Kampffahrzeugen	-	-
30.9	Herstellung von Fahrzeugen a.n.g.	120	1 259 103	3	4 549
31	Herstellung von Möbeln	3 431	4 932 010	174	242 513
32	Herstellung von sonstigen Waren	6 548	8 734 196	281	381 765
32.1	Herstellung von Münzen, Schmuck und ähnlichen Erzeugnissen	1 319	447 123	19	25 653
32.2	Herstellung von Musikinstrumenten	484	113 113	11	16 590
32.3	Herstellung von Sportgeräten	232	542 068	9	12 513
32.4	Herstellung von Spielwaren	281	1 344 502	8	11 717
32.5	Herstellung von medizinischen und zahnmedizinischen Apparaten und Materialien	2 695	4 331 405	161	211 992
32.9	Herstellung von Erzeugnissen a.n.g.	1 537	1 955 986	73	103 299
33	Reparatur und Installation von Maschinen und Ausrüstungen	2 348	2 057 222	150	207 005
33.1	Reparatur von Metallerzeugnissen, Maschinen und Ausrüstungen	1 364	919 435	98	134 988
33.2	Installation von Maschinen und Ausrüstungen a.n.g.	984	1 137 787	52	72 017
D	Energieversorgung	278 782	42 733 779	471	641 054
35	Energieversorgung	278 782	42 733 779	471	641 054
35.1	Elektrizitätsversorgung	276 290	37 635 184	404	551 375
35.2	Gasversorgung	1 000	4 506 008	45	58 541
35.3	Wärme- und Kälteversorgung	1 492	592 588	22	31 138
E	Wasserversorgung; Abwasser- und Abfallentsorgung und Beseitigung von Umweltverschmutzungen	3 239	6 557 038	277	385 102
36	Wasserversorgung	1 815	1 595 151	151	205 636
37	Abwasserentsorgung	185	184 201	12	17 500
38	Sammlung, Behandlung und Beseitigung von Abfällen; Rückgewinnung	1 116	4 567 938	108	153 603
38.1	Sammlung von Abfällen	318	1 267 573	33	47 306
38.2	Abfallbehandlung und -beseitigung	375	1 064 966	38	55 826
38.3	Rückgewinnung	423	2 235 399	37	50 471
39	Beseitigung von Umweltverschmutzungen und sonstige Entsorgung	123	209 748	6	8 363

in Bayern 2017 nach Umsatzgrößenklassen und Wirtschaftszweiggruppen

ohne Umsatzsteuer -

darunter von ... bis unter ... EUR										Gewerbe- kennzahl
2 Mill. - 5 Mill.		5 Mill. - 10 Mill.		10 Mill. - 25 Mill.		25 Mill. - 50 Mill.		50 Mill. und mehr		
Anzahl	1 000 EUR	Anzahl	1 000 EUR	Anzahl	1 000 EUR	Anzahl	1 000 EUR	Anzahl	1 000 EUR	
18	52 222	17	120 012	11	177 734	4	148 936	6	1 301 070	27.3
14	42 042	7	47 394	4	68 581	.	.	5	3 237 107	27.4
3	7 211	.	.	5	76 949	27.5
78	237 304	36	258 251	27	392 191	12	438 650	18	3 689 438	27.9
430	1 388 625	265	1 910 804	236	3 660 283	114	4 002 785	148	37 605 532	28
39	127 670	21	146 511	27	470 808	26	934 407	24	13 603 463	28.1
171	555 679	93	661 650	87	1 320 668	30	1 101 356	35	6 131 674	28.2
22	68 479	11	81 625	8	130 100	3	97 582	9	2 291 567	28.3
43	151 303	28	207 797	18	278 112	11	389 006	13	1 536 094	28.4
155	485 494	112	813 222	96	1 460 595	44	1 480 434	67	14 042 734	28.9
58	183 076	48	332 219	53	857 056	28	1 015 424	63	86 518 312	29
8	26 678	4	30 391	6	91 595	29.1
23	69 237	19	125 074	15	232 113	29.2
27	87 162	25	176 754	32	533 348	18	684 045	53	14 083 278	29.3
12	40 780	9	62 763	12	197 517	10	350 347	20	43 908 048	30
.	30.1
.	30.2
5	13 142	6	39 200	6	103 786	6	192 764	14	41 184 310	30.3
.	30.4
4	16 773	.	.	3	43 083	30.9
92	291 712	52	366 722	28	413 895	10	338 214	19	2 783 701	31
193	583 607	81	565 819	65	969 531	31	1 113 520	26	4 246 791	32
14	44 252	6	39 523	32.1
7	22 124	3	20 580	32.2
11	34 754	7	47 186	32.3
12	36 522	5	31 436	7	113 730	3	102 111	3	1 028 997	32.4
98	298 957	31	217 752	29	408 922	16	579 367	16	2 070 213	32.5
51	146 998	29	209 342	15	231 860	32.9
109	337 483	31	220 069	26	392 572	7	225 877	5	349 735	33
62	195 524	13	90 423	7	136 185	33.1
47	141 959	18	129 646	19	256 387	33.2
239	715 210	97	671 670	90	1 453 288	36	1 244 580	80	33 705 757	D
239	715 210	97	671 670	90	1 453 288	36	1 244 580	80	33 705 757	35
192	570 223	66	472 263	73	1 185 458	28	956 699	65	29 941 138	35.1
24	71 896	15	98 386	10	154 914	4	136 652	15	3 764 619	35.2
23	73 091	16	101 021	7	112 916	4	151 230	.	.	35.3
222	701 434	105	745 128	76	1 161 466	27	973 365	20	1 967 098	E
92	296 079	28	204 207	8	117 737	36
8	25 622	37
116	363 344	70	494 893	64	980 332	38
41	128 618	17	121 691	6	410 911	38.1
33	99 523	21	135 173	20	311 794	5	190 390	3	221 241	38.2
42	135 203	32	238 030	.	.	14	529 702	.	.	38.3
6	16 389	39

Noch: **Tabelle 3b. Steuerpflichtige sowie Lieferungen und Leistungen von 1 Million Euro und mehr**

- Lieferungen und Leistungen

Gewerbe- kennzahl	Wirtschaftszweig	Steuer- pflichtige	Lieferungen und Leistungen	1 Mill. - 2 Mill.	
				Anzahl	1 000 EUR
		Anzahl	1 000 EUR	Anzahl	1 000 EUR
F	Baugewerbe	87 631	63 705 362	4 759	6 659 265
41	Hochbau	8 756	21 887 038	799	1 150 135
41.1	Erschließung von Grundstücken; Bauträger	3 483	6 227 270	241	341 180
41.2	Bau von Gebäuden	5 273	15 659 769	558	808 955
42	Tiefbau	1 749	6 819 636	177	254 494
42.1	Bau von Straßen und Bahnverkehrsstrecken	744	4 081 083	71	103 906
42.2	Leitungstiefbau und Kläranlagenbau	459	1 895 352	42	60 514
42.9	Sonstiger Tiefbau	546	843 201	64	90 074
43	Vorbereitende Baustellenarbeiten, Bauinstallation und sonstiges Ausbaugewerbe	77 126	34 998 688	3 783	5 254 635
43.1	Abbrucharbeiten und vorbereitende Baustellenarbeiten	3 058	1 455 429	175	243 176
43.2	Bauinstallation	28 188	16 633 301	1 738	2 425 814
43.3	Sonstiger Ausbau	31 351	9 009 063	1 008	1 386 740
43.9	Sonstige spezialisierte Bautätigkeiten	14 529	7 900 895	862	1 198 905
G	Handel; Instandhaltung und Reparatur von Kraftfahrzeugen	174 030	298 159 697	8 108	11 463 543
45	Handel mit Kraftfahrzeugen; Instandhaltung und Reparatur von Kraftfahrzeugen	29 182	43 487 298	1 502	2 105 983
45.1	Handel mit Kraftwagen	11 505	28 141 918	659	941 965
45.2	Instandhaltung und Reparatur von Kraftwagen	9 039	3 944 101	486	667 321
45.3	Handel mit Kraftwagenteilen und -zubehör	7 085	10 607 058	275	378 837
45.4	Handel mit Krafträdern, Kraftradteilen und -zubehör; Instandhaltung und Reparatur von Krafträdern	1 553	794 220	82	117 860
46	Großhandel (ohne Handel mit Kraftfahrzeugen)	40 706	153 916 168	2 233	3 180 257
46.1	Handelsvermittlung	15 655	3 262 965	386	545 499
46.2	Großhandel mit landwirtschaftlichen Grundstoffen und lebenden Tieren	1 855	7 256 825	170	236 573
46.3	Großhandel mit Nahrungs- und Genussmitteln, Getränken und Tabakwaren	3 601	25 585 952	264	379 034
46.4	Großhandel mit Gebrauchs- und Verbrauchsgütern	6 280	36 252 462	371	521 799
46.5	Großhandel mit Geräten der Informations- und Kommunikationstechnik	1 328	20 473 597	108	154 205
46.6	Großhandel mit sonstigen Maschinen, Ausrüstungen und Zubehör	4 490	12 071 759	383	553 387
46.7	Sonstiger Großhandel	5 679	46 923 291	445	636 559
46.9	Großhandel ohne ausgeprägten Schwerpunkt	1 818	2 089 317	106	153 201
47	Einzelhandel (ohne Handel mit Kraftfahrzeugen)	104 142	100 756 232	4 373	6 177 303
47.1	Einzelhandel mit Waren verschiedener Art (in Verkaufsräumen)	11 824	26 462 238	406	569 358
47.2	Einzelhandel mit Nahrungs- und Genussmitteln, Getränken und Tabakwaren (in Verkaufsräumen)	10 865	5 082 085	387	535 452
47.3	Einzelhandel mit Motorenkraftstoffen (Tankstellen)	1 541	3 706 756	434	608 029
47.4	Einzelhandel mit Geräten der Informations- und Kommunikationstechnik (in Verkaufsräumen)	6 444	14 165 324	196	269 844
47.5	Einzelhandel mit sonstigen Haushaltsgeräten, Textilien, Heimwerker- und Einrichtungsbedarf (in Verkaufsräumen)	17 088	17 305 347	673	940 668
47.6	Einzelhandel mit Verlagsprodukten, Sportausrüstungen und Spielwaren (in Verkaufsräumen)	7 111	3 589 688	288	397 134
47.7	Einzelhandel mit sonstigen Gütern (in Verkaufsräumen)	29 362	21 529 183	1 664	2 401 621
47.8	Einzelhandel an Verkaufsständen und auf Märkten	2 066	239 600	24	31 652
47.9	Einzelhandel, nicht in Verkaufsräumen, an Verkaufsständen oder auf Märkten	17 841	8 676 011	301	423 545
H	Verkehr und Lagerei	26 503	28 533 960	1 319	1 852 731
49	Landverkehr und Transport in Rohrfernleitungen	18 401	8 754 080	790	1 106 069

in Bayern 2017 nach Umsatzgrößenklassen und Wirtschaftszweiggruppen

ohne Umsatzsteuer -

darunter von ... bis unter ... EUR										Gewerbe- kennzahl
2 Mill. - 5 Mill.		5 Mill. - 10 Mill.		10 Mill. - 25 Mill.		25 Mill. - 50 Mill.		50 Mill. und mehr		
Anzahl	1 000 EUR	Anzahl	1 000 EUR	Anzahl	1 000 EUR	Anzahl	1 000 EUR	Anzahl	1 000 EUR	
2 987	9 047 458	1 021	6 980 457	484	7 165 310	139	4 774 572	124	16 180 808	F
778	2 419 051	379	2 582 948	207	3 117 958	80	2 769 281	66	8 795 481	41
260	813 523	123	851 608	78	1 153 279	23	787 308	19	1 964 257	41.1
518	1 605 529	256	1 731 340	129	1 964 679	57	1 981 973	47	6 831 224	41.2
171	530 960	86	619 991	75	1 150 845	16	556 478	22	3 564 942	42
75	240 247	39	283 221	37	571 578	9	293 324	13	2 503 500	42.1
44	139 384	22	156 762	26	407 575	42.2
52	151 330	25	180 008	12	171 692	42.9
2 038	6 097 446	556	3 777 518	202	2 896 506	43	1 448 813	36	3 820 385	43
87	250 472	31	209 985	16	258 783	3	88 619	-	-	43.1
955	2 864 304	240	1 637 794	106	1 545 592	43.2
499	1 478 456	132	896 601	28	376 186	43.3
497	1 504 215	153	1 033 138	52	715 946	16	532 684	8	706 591	43.9
6 671	20 837 583	2 790	19 442 671	1 808	27 766 032	608	20 980 285	649	177 409 595	G
1 166	3 695 379	540	3 737 223	338	5 212 279	130	4 505 962	115	20 266 407	45
637	2 081 147	367	2 571 100	45.1
284	854 155	76	503 197	45.2
186	571 673	83	563 654	37	568 731	21	726 973	24	6 993 324	45.3
59	188 404	14	99 271	5	74 311	45.4
2 201	7 018 721	1 072	7 555 382	953	14 956 444	337	11 700 350	411	104 883 896	46
148	415 115	34	236 482	11	155 223	46.1
188	613 740	109	763 215	86	1 380 594	22	769 704	22	3 224 720	46.2
306	983 283	167	1 187 042	166	2 651 761	61	2 150 220	70	17 808 838	46.3
425	1 364 994	234	1 666 130	207	3 169 720	89	3 066 324	114	25 715 246	46.4
108	338 920	61	427 137	37	570 984	18	643 456	34	18 182 747	46.5
434	1 390 056	202	1 430 547	149	2 341 513	43	1 513 824	31	4 235 588	46.6
474	1 519 586	214	1 500 998	260	4 150 449	96	3 303 963	135	35 129 455	46.7
118	393 029	51	343 832	37	536 202	46.9
3 304	10 123 483	1 178	8 150 067	517	7 597 309	141	4 773 973	123	52 259 292	47
374	1 253 378	275	1 924 862	115	1 629 873	21	731 063	15	18 998 688	47.1
254	781 089	88	600 154	32	506 549	10	331 121	8	747 580	47.2
255	764 638	49	322 754	10	170 498	5	160 694	6	1 344 381	47.3
134	425 120	.	.	32	451 223	8	246 866	.	.	47.4
446	1 360 013	180	1 253 234	88	1 299 181	22	778 776	24	9 674 486	47.5
.	.	41	280 545	21	310 539	8	288 370	.	.	47.6
1 431	4 302 691	410	2 820 402	150	2 170 597	48	1 594 785	35	4 803 770	47.7
.	.	.	.	-	-	-	-	-	-	47.8
225	692 242	77	529 000	69	1 058 848	19	642 298	19	4 190 484	47.9
1 002	3 065 422	347	2 409 568	202	3 095 502	81	2 872 010	61	12 074 398	H
503	1 528 465	130	891 188	69	1 007 641	17	624 743	11	1 366 451	49

Noch: **Tabelle 3b. Steuerpflichtige sowie Lieferungen und Leistungen von 1 Million Euro und mehr**

- Lieferungen und Leistungen

Gewerbe- kennzahl	Wirtschaftszweig	Steuer- pflichtige	Lieferungen und Leistungen	1 Mill. - 2 Mill.	
		Anzahl	1 000 EUR	Anzahl	1 000 EUR
49.1	Personenbeförderung im Eisenbahnfernverkehr	3	5 054
49.2	Güterbeförderung im Eisenbahnverkehr	12	96 233	.	.
49.3	Sonstige Personenbeförderung im Landverkehr	230	315 915
49.4	Güterbeförderung im Straßenverkehr, Umzugstransporte	8 700	5 834 596	553	779 140
49.5	Transport in Rohrfernleitungen
50	Schifffahrt	264	348 616	28	36 005
50.1	Personenbeförderung in der See- und Küstenschifffahrt	-	-	-	-
50.2	Güterbeförderung in der See- und Küstenschifffahrt	87	96 432	3	4 687
50.3	Personenbeförderung in der Binnenschifffahrt	52	61 086	5	5 862
50.4	Güterbeförderung in der Binnenschifffahrt	125	191 098	20	25 455
51	Luftfahrt	227	297 381	7	9 132
51.1	Personenbeförderung in der Luftfahrt	7	9 132
51.2	Güterbeförderung in der Luftfahrt und Raumtransport	-	-
52	Lagerei sowie Erbringung von sonstigen Dienstleistungen für den Verkehr	4 812	16 188 099	423	600 058
52.1	Lagerei	241	635 903	25	34 907
52.2	Erbringung von sonstigen Dienstleistungen für den Verkehr	4 571	15 552 196	398	565 151
53	Post-, Kurier- und Expressdienste	2 799	2 945 785	71	101 467
53.2	Sonstige Post-, Kurier- und Expressdienste	2 799	2 945 785	71	101 467
I	Gastgewerbe	55 504	19 219 807	1 710	2 347 402
55	Beherbergung	16 230	7 919 428	734	1 014 410
55.1	Hotels, Gasthöfe und Pensionen	11 263	7 321 495	699	964 240
55.2	Ferienunterkünfte und ähnliche Beherbergungsstätten	3 689	343 765	11	15 833
55.3	Campingplätze	255	98 321	13	18 046
55.9	Sonstige Beherbergungsstätten	1 023	155 847	11	16 291
56	Gastronomie	39 274	11 300 379	976	1 332 992
56.1	Restaurants, Gaststätten, Imbissstuben, Cafés, Eissalons u.ä.	26 673	8 655 742	762	1 038 148
56.2	Caterer und Erbringung sonstiger Verpflegungsdienstleistungen	4 050	1 351 717	95	129 146
56.3	Ausschank von Getränken	8 551	1 292 920	119	165 698
J	Information und Kommunikation	47 825	48 372 816	1 166	1 638 272
58	Verlagswesen	3 132	5 123 931	137	193 776
58.1	Verlegen von Büchern und Zeitschriften; sonstiges Verlagswesen (ohne Software)	2 754	4 907 142	119	168 776
58.2	Verlegen von Software	378	216 789	18	25 000
59	Herstellung, Verleih, Vertrieb von Filmen, Fernseh- programmen; Kinos; Tonstudios und Verlegen von Musik	4 218	3 675 177	108	149 912
59.1	Herstellung von Filmen und Fernsehprogrammen, deren Verleih und Vertrieb; Kinos	3 074	2 448 844	93	130 072
59.2	Tonstudios; Herstellung von Hörfunkbeiträgen; Verlegen von bespielten Tonträgern und Musikalien	1 144	1 226 333	15	19 840
60	Rundfunkveranstalter	128	6 457 104	10	15 116
60.1	Hörfunkveranstalter	84	214 823	.	.
60.2	Fernsehveranstalter	44	6 242 280	.	.
61	Telekommunikation	682	9 069 483	24	33 575
61.1	Leitungsgebundene Telekommunikation
61.2	Drahtlose Telekommunikation	6	8 653
61.3	Satellitentelekommunikation
61.9	Sonstige Telekommunikation	532	480 007	13	17 689
62	Erbringung von Dienstleistungen der Informationstechnologie	34 902	21 208 390	769	1 081 035
63	Informationsdienstleistungen	4 763	2 838 732	118	164 857

in Bayern 2017 nach Umsatzgrößenklassen und Wirtschaftszweiggruppen

ohne Umsatzsteuer -

darunter von ... bis unter ... EUR										Gewerbe- kennzahl
2 Mill. - 5 Mill.		5 Mill. - 10 Mill.		10 Mill. - 25 Mill.		25 Mill. - 50 Mill.		50 Mill. und mehr		
Anzahl	1 000 EUR	Anzahl	1 000 EUR	Anzahl	1 000 EUR	Anzahl	1 000 EUR	Anzahl	1 000 EUR	
.	.	-	-	49.1
.	49.2
121	370 075	30	190 811	17	219 583	4	142 752	3	460 321	49.3
378	1 146 741	5	673 238	49.4
-	-	49.5
14	45 898	.	.	4	81 343	50
-	-	-	-	-	-	-	-	-	-	50.1
6	20 708	9	66 739	-	-	-	-	-	-	50.2
3	9 450	-	-	-	-	50.3
5	15 740	-	-	50.4
5	17 521	.	.	5	77 834	51
5	17 521	.	.	5	77 834	51.1
-	-	-	-	-	-	.	.	-	-	51.2
445	1 369 246	188	1 311 586	118	1 844 933	56	1 969 253	44	8 464 190	52
25	76 215	13	93 852	4	65 453	3	101 813	4	228 272	52.1
420	1 293 031	175	1 217 734	114	1 779 480	53	1 867 440	40	8 235 918	52.2
35	104 292	14	95 377	6	83 751	53
35	104 292	14	95 377	6	83 751	53.2
745	2 209 828	210	1 427 126	87	1 190 780	19	643 823	18	3 524 593	I
406	1 219 682	114	768 522	42	593 943	8	257 341	9	1 808 716	55
385	1 154 772	55.1
7	21 672	.	.	-	-	55.2
.	.	-	-	.	.	-	-	-	-	55.3
.	.	-	-	.	.	-	-	-	-	55.9
339	990 146	96	658 604	45	596 837	11	386 482	9	1 715 877	56
245	711 961	62	437 507	32	428 765	56.1
43	129 041	17	105 415	9	125 376	56.2
51	149 144	17	115 682	4	42 696	-	-	-	-	56.3
884	2 757 268	381	2 664 890	235	3 583 538	112	3 869 752	93	30 167 935	J
131	422 977	46	320 280	31	488 660	24	852 386	20	2 544 122	58
119	383 960	42	293 383	.	.	24	852 386	.	.	58.1
12	39 017	4	26 896	.	.	-	-	.	.	58.2
88	274 513	40	291 880	14	227 779	9	352 814	8	2 079 779	59
73	223 199	.	.	14	227 779	9	352 814	.	.	59.1
15	51 314	.	.	-	-	-	-	.	.	59.2
16	48 338	6	48 297	3	46 232	3	122 841	7	6 165 574	60
.	.	.	.	3	46 232	.	.	-	-	60.1
.	.	.	.	-	-	.	.	7	6 165 574	60.2
24	76 687	7	49 529	61
3	10 954	.	.	3	46 827	61.1
6	18 538	-	-	.	.	61.2
-	-	-	-	-	-	-	-	.	.	61.3
15	47 194	3	21 302	3	43 273	61.9
548	1 695 503	257	1 780 400	161	2 420 586	69	2 307 451	43	9 240 718	62
77	239 250	25	174 504	63

Noch: **Tabelle 3b. Steuerpflichtige sowie Lieferungen und Leistungen von 1 Million Euro und mehr**

- Lieferungen und Leistungen

Gewerbe- kennzahl	Wirtschaftszweig	Steuer- pflichtige	Lieferungen und Leistungen	1 Mill. - 2 Mill.	
				Anzahl	1 000 EUR
63.1	Datenverarbeitung, Hosting und damit verbundene Tätigkeiten; Webportale	1 069	1 716 651	17	24 034
63.9	Erbringung von sonstigen Informationsdienstleistungen	3 694	1 122 081	101	140 824
K	Erbringung von Finanz- und Versicherungsdienstleistungen	17 632	10 793 040	222	311 029
64	Erbringung von Finanzdienstleistungen	5 965	8 757 901	137	190 028
64.1	Zentralbanken und Kreditinstitute
64.2	Beteiligungsgesellschaften	5 233	1 044 423	93	124 008
64.3	Treuhand- und sonstige Fonds und ähnliche Finanzinstitutionen	39	62 614	.	.
64.9	Sonstige Finanzierungsinstitutionen	10	15 618
65	Versicherungen, Rückversicherungen und Pensionskassen (ohne Sozialversicherung)	55	801 609	4	5 877
65.1	Versicherungen	33	131 950	.	.
65.2	Rückversicherungen
65.3	Pensionskassen und Pensionsfonds
66	Mit Finanz- und Versicherungsdienstleistungen verbundene Tätigkeiten	11 612	1 233 530	81	115 124
66.1	Mit Finanzdienstleistungen verbundene Tätigkeiten	4 026	807 785	.	.
66.2	Mit Versicherungsdienstleistungen und Pensionskassen verbundene Tätigkeiten	7 533	311 551	26	35 403
66.3	Fondsmanagement	53	114 193	.	.
L	Grundstücks- und Wohnungswesen	112 915	31 546 619	2 557	3 576 953
68	Grundstücks- und Wohnungswesen	112 915	31 546 619	2 557	3 576 953
68.1	Kauf und Verkauf von eigenen Grundstücken, Gebäuden und Wohnungen	6 274	5 667 234	323	454 255
68.2	Vermietung, Verpachtung von eigenen oder geleasteten Grundstücken, Gebäuden und Wohnungen	90 291	19 582 540	1 803	2 518 029
68.3	Vermittlung und Verwaltung von Grundstücken, Gebäuden und Wohnungen für Dritte	16 350	6 296 845	431	604 669
M	Erbringung von freiberuflichen, wissenschaftlichen und technischen Dienstleistungen	167 662	46 562 839	3 322	4 622 305
69	Rechts- und Steuerberatung, Wirtschaftsprüfung	31 480	9 225 148	1 097	1 522 942
69.1	Rechtsberatung	16 452	4 444 893	426	597 973
69.2	Wirtschaftsprüfung und Steuerberatung; Buchführung	15 028	4 780 255	671	924 969
70	Verwaltung und Führung von Unternehmen und Betrieben; Unternehmensberatung	47 342	12 323 712	651	916 184
70.1	Verwaltung und Führung von Unternehmen und Betrieben	14 736	4 352 502	209	294 561
70.2	Public-Relations- und Unternehmensberatung	32 606	7 971 210	442	621 623
71	Architektur- und Ingenieurbüros; technische, physikalische und chemische Untersuchung	39 062	13 799 387	1 008	1 405 127
71.1	Architektur- und Ingenieurbüros	37 949	11 692 016	952	1 331 181
71.2	Technische, physikalische und chemische Untersuchung	1 113	2 107 370	56	73 946
72	Forschung und Entwicklung	3 041	1 705 424	87	121 797
72.1	Forschung und Entwicklung im Bereich Natur-, Ingenieur-, Agrarwissenschaften und Medizin	2 643	1 616 377	80	112 267
72.2	Forschung und Entwicklung im Bereich Rechts-, Wirtschafts-, Sozial-, Sprach-, Kultur- und Kunstwissenschaften	398	89 047	7	9 530
73	Werbung und Marktforschung	10 127	5 443 792	242	331 285
73.1	Werbung	9 428	4 557 271	215	293 987
73.2	Markt- und Meinungsforschung	699	886 521	27	37 298
74	Sonstige freiberufliche, wissenschaftliche und technische Tätigkeiten	33 766	3 464 706	194	265 639

in Bayern 2017 nach Umsatzgrößenklassen und Wirtschaftszweiggruppen

ohne Umsatzsteuer -

darunter von ... bis unter ... EUR										Gewerbe- kennzahl
2 Mill. - 5 Mill.		5 Mill. - 10 Mill.		10 Mill. - 25 Mill.		25 Mill. - 50 Mill.		50 Mill. und mehr		
Anzahl	1 000 EUR	Anzahl	1 000 EUR	Anzahl	1 000 EUR	Anzahl	1 000 EUR	Anzahl	1 000 EUR	
15	45 145	4	28 102	8	123 178	63.1
62	194 105	21	146 403	63.9
248	794 176	123	892 964	90	1 408 427	22	726 830	19	5 918 646	K
180	578 754	103	748 789	77	1 203 514	16	529 807	15	5 224 882	64
.	64.1
82	254 910	29	207 698	64.2
.	64.3
15	47 494	5	36 154	10	170 698	7	251 371	.	.	64.9
6	20 863	8	54 437	3	48 851	65
.	65.1
.	65.2
.	65.3
62	194 559	12	89 739	10	156 062	66
52	166 816	8	59 533	66.1
10	27 743	4	30 205	-	-	-	-	-	-	66.2
-	-	-	-	.	.	3	94 548	-	-	66.3
1 710	5 220 391	447	3 077 299	265	4 024 747	72	2 431 825	40	3 787 527	L
1 710	5 220 391	447	3 077 299	265	4 024 747	72	2 431 825	40	3 787 527	68
275	858 742	100	700 005	81	1 264 532	21	711 347	14	1 030 237	68.1
1 135	3 449 298	238	1 638 431	122	1 813 596	36	1 218 912	16	1 872 402	68.2
300	912 351	109	738 864	62	946 620	15	501 566	10	884 888	68.3
2 011	6 100 096	635	4 351 176	284	4 227 670	70	2 429 532	70	10 889 068	M
510	1 483 062	117	792 058	32	497 559	13	469 806	7	639 790	69
249	757 194	71	487 922	23	368 678	69.1
261	725 868	46	304 136	9	128 880	69.2
503	1 575 139	193	1 349 796	88	1 318 522	24	755 269	20	3 380 886	70
177	553 179	82	574 750	33	467 456	12	377 687	9	1 445 629	70.1
326	1 021 961	111	775 046	55	851 066	12	377 582	11	1 935 258	70.2
621	1 891 039	200	1 367 339	96	1 381 575	16	579 486	18	3 236 452	71
582	1 768 192	192	1 307 510	85	1 232 890	71.1
39	122 847	8	59 829	11	148 685	71.2
69	224 318	72
63	206 548	21	138 999	17	269 812	72.1
6	17 770	-	-	-	-	72.2
167	503 667	66	447 341	32	494 634	12	461 576	19	2 384 122	73
148	447 732	52	353 683	28	432 731	73.1
19	55 935	14	93 659	4	61 903	73.2
121	366 736	30	202 705	17	239 103	74

Noch: **Tabelle 3b. Steuerpflichtige sowie Lieferungen und Leistungen von 1 Million Euro und mehr**

- Lieferungen und Leistungen

Gewerbe- kennzahl	Wirtschaftszweig	Steuer- pflichtige	Lieferungen und Leistungen	1 Mill. - 2 Mill.	
				Anzahl	1 000 EUR
74.1	Ateliers für Textil-, Schmuck-, Grafik- u.ä. Design	9 719	622 336	42	56 782
74.2	Fotografie und Fotolabors	5 542	316 893	12	17 280
74.3	Übersetzen und Dolmetschen	4 387	213 252	8	11 013
74.9	Sonstige freiberufliche, wissenschaftliche und technische Tätigkeiten a.n.g.	14 118	2 312 225	132	180 564
75	Veterinärwesen	2 844	600 670	43	59 330
N	Erbringung von sonstigen wirtschaftlichen Dienstleistungen	57 418	29 240 712	1 443	2 008 577
77	Vermietung von beweglichen Sachen	10 023	10 405 048	306	432 375
77.1	Vermietung von Kraftwagen	2 428	5 219 751	59	81 817
77.2	Vermietung von Gebrauchsgütern	1 433	605 892	32	42 346
77.3	Vermietung von Maschinen, Geräten und sonstigen beweglichen Sachen	6 052	3 966 890	208	298 565
77.4	Leasing von nichtfinanziellen immateriellen Vermögensgegenständen (ohne Copyrights)	110	612 514	7	9 646
78	Vermittlung und Überlassung von Arbeitskräften	2 230	4 819 834	186	265 309
78.1	Vermittlung von Arbeitskräften	1 302	1 171 323	70	95 474
78.2	Befristete Überlassung von Arbeitskräften	603	2 668 076	75	109 342
78.3	Sonstige Überlassung von Arbeitskräften	325	980 435	41	60 493
79	Reisebüros, Reiseveranstalter und Erbringung sonstiger Reservierungsdienstleistungen	3 771	2 184 645	111	154 446
79.1	Reisebüros und Reiseveranstalter	3 403	2 128 781	104	145 665
79.9	Erbringung sonstiger Reservierungsdienstleistungen	368	55 864	7	8 781
80	Wach- und Sicherheitsdienste sowie Detekteien	1 265	1 012 917	75	101 573
80.1	Private Wach- und Sicherheitsdienste	986	939 342	69	93 974
80.2	Sicherheitsdienste mithilfe von Überwachungs- und Alarmsystemen	56	40 715	.	.
80.3	Detekteien	223	32 860	.	.
81	Gebäudebetreuung; Garten- und Landschaftsbau	22 275	5 327 010	451	616 120
81.1	Hausmeisterdienste	7 378	800 097	51	68 031
81.2	Reinigung von Gebäuden, Straßen und Verkehrsmitteln	8 482	2 782 527	196	276 105
81.3	Garten- und Landschaftsbau sowie Erbringung von sonstigen gärtnerischen Dienstleistungen	6 415	1 744 386	204	271 984
82	Erbringung von wirtschaftlichen Dienstleistungen für Unternehmen und Privatpersonen a.n.g.	17 854	5 491 259	314	438 754
82.1	Sekretariats- und Schreibdienste, Copy-Shops	6 406	273 396	15	19 147
82.2	Call Center	263	168 412	10	16 070
82.3	Messe-, Ausstellungs- und Kongressveranstalter	1 796	1 122 906	56	78 841
82.9	Erbringung sonstiger wirtschaftlicher Dienstleistungen für Unternehmen und Privatpersonen	9 389	3 926 545	233	324 696
P	Erziehung und Unterricht	17 702	2 685 658	139	188 282
85	Erziehung und Unterricht	17 702	2 685 658	139	188 282
85.1	Kindergärten und Vorschulen
85.2	Grundschulen
85.3	Weiterführende Schulen	750	584 831	18	24 095
85.4	Tertiärer und post-sekundärer, nicht tertiärer Unterricht	962	261 290	12	17 951
85.5	Sonstiger Unterricht	15 786	1 770 659	97	129 547
85.6	Erbringung von Dienstleistungen für den Unterricht
Q	Gesundheits- und Sozialwesen	55 745	41 452 302	2 012	2 695 392
86	Gesundheitswesen	52 812	31 332 545	1 854	2 474 701
86.1	Krankenhäuser	406	17 543 313	27	38 171
86.2	Arzt- und Zahnarztpraxen	21 670	10 271 796	1 634	2 172 706

in Bayern 2017 nach Umsatzgrößenklassen und Wirtschaftszweiggruppen

ohne Umsatzsteuer -

darunter von ... bis unter ... EUR										Gewerbe- kennzahl
2 Mill. - 5 Mill.		5 Mill. - 10 Mill.		10 Mill. - 25 Mill.		25 Mill. - 50 Mill.		50 Mill. und mehr		
Anzahl	1 000 EUR	Anzahl	1 000 EUR	Anzahl	1 000 EUR	Anzahl	1 000 EUR	Anzahl	1 000 EUR	
25	71 753	74.1
6	19 990	74.2
8	25 667	74.3
82	249 326	19	128 974	74.9
20	56 134	75
1 034	3 234 352	363	2 535 325	198	3 098 480	68	2 285 401	49	10 846 591	N
270	849 825	84	571 608	55	840 657	15	517 010	21	6 321 061	77
59	181 559	21	147 020	19	283 455	77.1
20	58 989	9	58 706	77.2
186	594 402	54	365 882	30	449 508	9	306 754	7	1 376 029	77.3
5	14 875	77.4
203	656 024	97	674 972	43	676 844	17	538 571	11	1 760 460	78
75	238 932	26	177 330	10	157 343	78.1
88	288 495	47	327 208	28	437 177	10	308 012	6	1 127 131	78.2
40	128 597	24	170 434	5	82 324	78.3
67	201 665	20	133 762	11	170 357	5	159 527	3	1 006 313	79
60	178 278	20	133 762	11	170 357	5	159 527	3	1 006 313	79.1
7	23 387	79.9
44	144 679	19	130 604	11	170 099	80
39	132 036	80.1
.	80.2
.	80.3
216	652 097	56	391 278	42	663 768	81
22	65 176	81.1
96	293 834	33	232 706	33	538 557	81.2
98	293 088	23	158 572	81.3
234	730 062	87	633 101	36	576 755	15	533 579	10	1 408 470	82
.	82.1
7	20 775	4	36 088	4	77 288	82.2
45	144 032	.	.	12	190 943	3	104 633	.	.	82.3
.	.	64	459 231	20	308 524	12	428 946	.	.	82.9
61	186 461	31	211 289	17	284 561	7	231 687	5	402 365	P
61	186 461	31	211 289	17	284 561	7	231 687	5	402 365	85
.	85.1
.	85.2
17	51 945	6	37 848	85.3
6	19 297	.	.	3	50 766	85.4
38	115 219	19	134 995	8	131 249	4	132 810	.	.	85.5
.	85.6
821	2 482 171	248	1 771 995	145	2 200 052	66	2 239 087	104	21 924 611	Q
656	1 941 196	142	993 578	74	1 171 685	40	1 357 412	67	15 562 108	86
39	128 464	42	300 948	38	648 735	34	1 165 376	62	15 225 102	86.1
502	1 458 015	75	522 886	23	343 043	86.2

Noch: **Tabelle 3b. Steuerpflichtige sowie Lieferungen und Leistungen von 1 Million Euro und mehr**

- Lieferungen und Leistungen

Gewerbe- kennzahl	Wirtschaftszweig	Steuer- pflichtige	Lieferungen und Leistungen	1 Mill. - 2 Mill.	
				Anzahl	1 000 EUR
86.9	Gesundheitswesen a.n.g.	30 736	3 517 436	193	263 823
87	Heime (ohne Erholungs- und Ferienheime)	515	5 296 127	54	79 010
87.1	Pflegeheime	266	3 349 718	26	37 713
87.2	Stationäre Einrichtungen zur psychosozialen Betreuung, Suchtbekämpfung u.ä.	19	38 981	.	.
87.3	Altenheime; Alten- und Behindertenwohnheime	152	1 788 964	18	27 612
87.9	Sonstige Heime (ohne Erholungs- und Ferienheime)	78	118 463	.	.
88	Sozialwesen (ohne Heime)	2 418	4 823 630	104	141 682
88.1	Soziale Betreuung älterer Menschen und Behinderter	1 042	558 080	65	88 045
88.9	Sonstiges Sozialwesen (ohne Heime)	1 376	4 265 549	39	53 637
R	Kunst, Unterhaltung und Erholung	45 934	8 026 704	390	536 050
90	Kreative, künstlerische und unterhaltende Tätigkeiten	30 334	1 780 566	68	92 514
91	Bibliotheken, Archive, Museen, botanische und zoologische Gärten	208	146 473	6	8 708
92	Spiel-, Wett- und Lotteriewesen	1 684	2 502 666	92	129 007
93	Erbringung von Dienstleistungen des Sports, der Unterhaltung und der Erholung	13 708	3 596 999	224	305 821
93.1	Erbringung von Dienstleistungen des Sports	8 687	2 521 279	133	180 092
93.2	Erbringung von sonstigen Dienstleistungen der Unterhaltung und der Erholung	5 021	1 075 721	91	125 729
S	Erbringung von sonstigen Dienstleistungen	78 965	14 551 013	1 024	1 410 440
94	Interessenvertretungen sowie kirchliche und sonstige religiöse Vereinigungen (ohne Sozialwesen und Sport)	5 103	3 781 307	76	106 873
94.1	Wirtschafts- und Arbeitgeberverbände, Berufsorganisationen	450	293 657	18	27 280
94.2	Arbeitnehmervereinigungen	-	-	-	-
94.9	Kirchliche Vereinigungen, politische Parteien sowie sonstige Interessenvertretungen und Vereinigungen a.n.g.	4 653	3 487 649	58	79 593
95	Reparatur von DV-Geräten und Gebrauchsgütern	2 786	518 823	46	62 545
95.1	Reparatur von DV- und Telekommunikationsgeräten	457	126 855	8	11 892
95.2	Reparatur von Gebrauchsgütern	2 329	391 968	38	50 654
96	Erbringung von sonstigen überwiegend persönlichen Dienstleistungen	71 076	10 250 883	902	1 241 022

in Bayern 2017 nach Umsatzgrößenklassen und Wirtschaftszweiggruppen

ohne Umsatzsteuer -

darunter von ... bis unter ... EUR										Gewerbe- kennzahl
2 Mill. - 5 Mill.		5 Mill. - 10 Mill.		10 Mill. - 25 Mill.		25 Mill. - 50 Mill.		50 Mill. und mehr		
Anzahl	1 000 EUR	Anzahl	1 000 EUR	Anzahl	1 000 EUR	Anzahl	1 000 EUR	Anzahl	1 000 EUR	
115	354 716	25	169 744	13	179 907	86.9
78	266 382	55	399 500	43	603 364	16	555 842	16	3 348 727	87
38	125 316	27	197 332	27	369 415	.	.	13	2 105 443	87.1
4	16 374	-	-	-	-	87.2
30	100 690	.	.	11	148 373	.	.	3	1 243 284	87.3
6	24 000	-	-	-	-	87.9
87	274 594	51	378 916	28	425 004	10	325 833	21	3 013 776	88
44	137 682	15	109 845	-	-	88.1
43	136 912	36	269 071	21	3 013 776	88.9
214	646 093	64	431 142	35	532 172	10	338 801	11	2 919 591	R
42	126 265	90
8	24 878	-	-	.	.	91
48	138 455	16	103 338	4	50 955	92
116	356 495	31	216 269	22	341 489	6	227 332	5	932 496	93
63	188 029	16	108 224	14	232 942	93.1
53	168 466	15	108 045	8	108 548	93.2
595	1 850 115	171	1 177 877	70	1 015 754	11	385 507	15	2 841 077	S
69	219 752	36	255 565	12	2 473 732	94
11	33 343	5	36 271	94.1
-	-	-	-	-	-	-	-	-	-	94.2
58	186 409	31	219 294	17	250 881	94.9
20	68 015	7	53 985	-	-	95
8	26 791	.	.	-	-	.	.	-	-	95.1
12	41 224	-	-	-	-	95.2
506	1 562 348	128	868 327	46	643 017	8	264 641	3	367 345	96

Tabelle 4. Steuerpflichtige sowie Lieferungen und Leistungen

- Lieferungen und Leistungen

Gewerbe- kennzahl	Wirtschaftliche Gliederung	Steuer- pflichtige	Lieferungen und Leistungen
		Anzahl	1 000 EUR
A - S	Summe aller Wirtschaftszweige	1 332 103	1 142 436 137
A	Land- und Forstwirtschaft, Fischerei	45 049	8 120 405
B	Bergbau und Gewinnung von Steinen und Erden	683	1 954 036
C	Verarbeitendes Gewerbe	58 884	440 220 349
D	Energieversorgung	278 782	42 733 779
E	Wasserversorgung; Abwasser- und Abfallentsorgung und Beseitigung von Umweltverschmutzungen	3 239	6 557 038
F	Baugewerbe	87 631	63 705 362
G	Handel; Instandhaltung und Reparatur von Kraftfahrzeugen	174 030	298 159 697
H	Verkehr und Lagerei	26 503	28 533 960
I	Gastgewerbe	55 504	19 219 807
J	Information und Kommunikation	47 825	48 372 816
K	Erbringung von Finanz- und Versicherungsdienstleistungen	17 632	10 793 040
L	Grundstücks- und Wohnungswesen	112 915	31 546 619
M	Erbringung von freiberuflichen, wissenschaftlichen und technischen Dienstleistungen	167 662	46 562 839
N	Erbringung von sonstigen wirtschaftlichen Dienstleistungen	57 418	29 240 712
P	Erziehung und Unterricht	17 702	2 685 658
Q	Gesundheits- und Sozialwesen	55 745	41 452 302
R	Kunst, Unterhaltung und Erholung	45 934	8 026 704
S	Erbringung von sonstigen Dienstleistungen	78 965	14 551 013

in Bayern 2017 nach Rechtsformen und Wirtschaftsabschnitten

ohne Umsatzsteuer -

davon mit der Rechtsform								Gewerbe- kennzahl
Einzelunternehmen		Personengesellschaften		Kapitalgesellschaften		Sonstige Rechtsformen		
Anzahl	1 000 EUR	Anzahl	1 000 EUR	Anzahl	1 000 EUR	Anzahl	1 000 EUR	
962 931	133 301 791	168 524	278 967 649	167 896	661 844 423	32 752	68 322 274	A - S
37 872	4 571 865	6 475	2 083 077	379	757 008	323	708 455	A
.	.	251	1 010 958	235	769 410	.	.	B
33 451	12 149 990	7 288	89 933 616	16 568	328 994 242	1 577	9 142 501	C
228 732	3 512 323	47 527	5 214 960	1 498	31 851 510	1 025	2 154 985	D
549	459 394	290	1 208 609	582	2 938 677	1 818	1 950 359	E
61 401	15 425 471	8 276	18 173 662	16 410	27 744 412	1 544	2 361 818	F
124 814	43 521 450	14 190	89 622 251	30 689	148 667 915	4 337	16 348 081	G
17 860	4 628 843	2 020	8 435 444	4 251	14 136 549	2 372	1 333 123	H
41 230	7 912 256	6 254	3 482 330	5 336	6 102 642	2 684	1 722 580	I
28 691	1 838 301	3 254	17 610 628	15 442	26 416 618	438	2 507 269	J
7 469	287 358	1 883	1 114 030	7 781	4 981 130	499	4 410 523	K
59 947	6 829 599	41 330	14 948 612	10 763	8 497 005	875	1 271 403	L
121 586	10 838 874	10 293	10 297 084	35 029	23 808 521	754	1 618 360	M
40 919	5 301 298	5 228	6 473 517	10 331	16 262 841	940	1 203 056	N
.	.	837	279 554	1 371	836 117	.	.	P
46 502	7 665 179	6 175	7 083 572	2 197	11 362 277	871	15 341 273	Q
33 918	1 999 940	3 459	720 554	2 248	2 935 431	6 309	2 370 779	R
62 625	5 131 275	3 494	1 275 190	6 786	4 782 119	6 060	3 362 428	S

Tabelle 5. Steuerpflichtige und steuerfreie Lieferungen und Leistungen in Bayern 2017

- Lieferungen und Leistungen

Ge- werbe- kenn- zahl	Wirtschaftszweig	Steuer- pflichtige	Lieferungen und Leistungen	Steuerpflichtige Lieferungen und Leistungen			
				zu 19%		zu 7%	
				Anzahl	1 000 EUR	Anzahl	1 000 EUR
A - S	Summe aller Wirtschaftszweige	1 332 103	1 142 436 137	1 128 800	668 588 189	205 597	97 969 551
A	Land- und Forstwirtschaft, Fischerei	45 049	8 120 405	40 011	2 962 807	17 916	3 471 208
01	Landwirtschaft, Jagd und damit verbundene Tätigkeiten	41 953	7 020 392	37 466	2 100 300	16 900	3 378 586
02	Forstwirtschaft und Holzeinschlag	2 823	1 062 247	2 353	857 544	832	66 480
03	Fischerei und Aquakultur	273	37 766	192	4 963	184	26 142
B	Bergbau und Gewinnung von Steinen und Erden	683	1 954 036	600	1 704 093	50	1 707
05	Kohlenbergbau	-	-	-	-	-	-
06	Gewinnung von Erdöl und Erdgas	-	-	-	-	-	-
07	Erzbergbau	-	-	-	-	-	-
08	Gewinnung von Steinen und Erden, sonstiger Bergbau	-	-	-	-	-	-
09	Erbringung von Dienstleistungen für den Bergbau und für die Gewinnung von Steinen und Erden	-	-	-	-	-	-
C	Verarbeitendes Gewerbe	58 884	440 220 349	51 845	192 500 598	13 278	25 366 104
10	Herstellung von Nahrungs- und Futtermitteln	7 849	32 006 809	7 033	2 282 930	6 373	23 165 029
11	Getränkeherstellung	1 282	4 728 892	1 145	4 096 107	544	56 628
12	Tabakverarbeitung	-	-	-	-	-	-
13	Herstellung von Textilien	1 648	4 007 970	1 290	2 097 669	105	56 863
14	Herstellung von Bekleidung	-	-	-	-	-	-
15	Herstellung von Leder, Lederwaren und Schuhen	422	2 378 510	370	1 702 564	83	11 712
16	Herstellung von Holz-, Flecht-, Korb- und Korkwaren (ohne Möbel)	4 134	6 262 711	3 775	4 407 959	975	221 435
17	Herstellung von Papier, Pappe und Waren daraus	503	7 304 532	445	5 637 533	68	9 290
18	Herstellung von Druckerzeugnissen; Vervielfältigung von bespielten Ton-, Bild- und Datenträgern	3 160	5 697 750	2 793	4 006 449	907	539 309
19	Kokerei und Mineralölverarbeitung	15	12 355 851	13	9 886 403	-	-
20	Herstellung von chemischen Erzeugnissen	1 087	13 788 776	939	6 797 980	162	31 240
21	Herstellung von pharmazeutischen Erzeugnissen	269	9 118 376	216	7 189 172	80	236 600
22	Herstellung von Gummi- und Kunststoffwaren	1 598	18 439 157	1 435	11 000 624	88	6 698
23	Herstellung von Glas und Glaswaren, Keramik, Verarbeitung von Steinen und Erden	2 901	10 827 559	2 632	8 089 142	240	5 203
24	Metallerzeugung und -bearbeitung	733	5 220 771	653	3 114 841	31	698
25	Herstellung von Metallerzeugnissen	8 873	20 793 594	8 138	14 441 049	358	6 055
26	Herstellung von DV-Geräten, elektronischen und optischen Erzeugnissen	3 117	62 174 947	2 690	24 818 180	220	136 435
27	Herstellung von elektrischen Ausrüstungen	1 914	15 529 246	1 651	8 194 259	74	726
28	Maschinenbau	4 188	49 646 552	3 678	22 942 150	201	9 447
29	Herstellung von Kraftwagen und Kraftwagenteilen	793	89 047 142	702	25 633 798	39	14 543
30	Sonstiger Fahrzeugbau	304	44 623 993	248	6 565 653	21	9 452
31	Herstellung von Möbeln	3 431	4 932 010	3 205	4 097 767	191	4 012
32	Herstellung von sonstigen Waren	6 548	8 734 196	5 358	4 405 009	2 331	834 922
33	Reparatur und Installation von Maschinen und Ausrüstungen	2 348	2 057 222	2 086	1 669 193	94	2 187
D	Energieversorgung	278 782	42 733 779	271 377	26 856 167	6 240	1 650 439
35	Energieversorgung	278 782	42 733 779	271 377	26 856 167	6 240	1 650 439
E	Wasserversorgung; Abwasser- und Abfallentsorgung und Beseitigung von Umweltverschmutzungen	3 239	6 557 038	2 736	3 493 724	1 852	972 381
36	Wasserversorgung	1 815	1 595 151	1 482	582 166	1 707	946 003
37	Abwasserentsorgung	185	184 201	160	120 537	13	4 905

nach Steuersätzen, Vorsteuerabzug und Wirtschaftsabteilungen

ohne Umsatzsteuer -

Steuerpflichtige Lieferungen und Leistungen				Steuerfreie Lieferungen und Leistungen						Ge- werbe- kenn- zahl
zu anderen Steuersätzen		nach § 24 Abs.1 UStG		zusammen		darunter				
Anzahl	1 000 EUR	Anzahl	1 000 EUR	Anzahl	1 000 EUR	mit Vorsteuerabzug		ohne Vorsteuerabzug		
						Fälle	1 000 EUR	Fälle	1 000 EUR	
5 793	- 81 479	9 075	1 638 491	194 563	328 111 896	125 552	73 764 066	78 022	254 347 830	A - S
240	1 642	6 079	1 227 839	5 663	422 368	4 870	133 423	1 003	288 945	A
208	1 472	5 904	1 211 044	5 251	306 279	4 626	96 969	799	209 309	01
.	.	.	.	373	114 349	223	36 032	183	78 317	02
.	.	.	.	39	1 741	21	422	21	1 319	03
32	34	3	26	198	206 068	110	8 456	122	197 612	B
.	05
.	06
.	07
.	08
.	09
799	- 77 379	134	9 809	16 626	215 113 330	3 438	4 180 428	14 753	210 932 902	C
32	220	29	2 918	1 332	6 550 206	603	144 213	876	6 405 994	10
58	11	25	1 640	404	571 126	227	31 011	284	540 114	11
.	12
.	.	.	.	444	1 849 513	74	4 944	416	1 844 570	13
.	14
6	6	.	.	132	663 959	33	1 313	116	662 646	15
56	113	27	1 595	787	1 429 045	228	13 505	624	1 415 540	16
15	- 311	.	.	234	1 611 192	33	4 072	224	1 607 120	17
.	.	.	.	924	1 114 189	161	23 445	846	1 090 744	18
.	8	1 091 750	19
20	66	.	.	491	6 937 403	55	6 706	473	6 930 697	20
3	0	.	.	144	1 675 535	27	4 861	134	1 670 673	21
.	.	.	.	922	7 201 129	113	5 506	901	7 195 624	22
79	- 167	4	245	734	2 132 589	223	40 860	605	2 091 729	23
8	108	.	.	254	1 617 837	40	8 098	240	1 609 739	24
106	213	13	805	2 266	5 242 791	398	36 088	2 043	5 206 703	25
35	- 45 956	3	1 183	1 278	36 185 127	167	2 232 145	1 215	33 952 982	26
30	- 22	3	48	755	6 877 305	87	350 148	728	6 527 156	27
92	564	5	349	2 027	25 589 720	239	120 188	1 964	25 469 532	28
.	.	.	.	341	63 180 884	73	336 774	319	62 844 110	29
11	- 39 170	.	.	114	38 074 038	12	760 913	111	37 313 125	30
26	1	5	135	563	753 625	166	7 474	450	746 151	31
46	- 49	6	132	1 595	3 464 401	321	33 736	1 400	3 430 665	32
6	2	8	614	460	199 237	81	2 051	403	197 186	33
331	138	1 830	294 656	5 718	515 346	5 083	447 772	739	67 574	D
331	138	1 830	294 656	5 718	515 346	5 083	447 772	739	67 574	35
80	79	41	4 360	534	937 519	243	255 490	346	682 029	E
53	44	33	2 730	168	23 122	136	18 907	42	4 215	36
.	.	.	.	27	53 883	13	47 947	15	5 936	37

Noch: **Tabelle 5. Steuerpflichtige und steuerfreie Lieferungen und Leistungen in Bayern 2017**

- Lieferungen und Leistungen

Ge- werbe- kenn- zahl	Wirtschaftszweig	Steuer- pflichtige	Lieferungen und Leistungen	Steuerpflichtige Lieferungen und Leistungen			
				zu 19%		zu 7%	
				Anzahl	1 000 EUR	Anzahl	1 000 EUR
38	Sammlung, Behandlung und Beseitigung von Abfällen; Rückgewinnung	1 116	4 567 938	988	2 611 214	.	.
39	Beseitigung von Umweltverschmutzungen und sonstige Entsorgung	123	209 748	106	179 807	.	.
F	Baugewerbe	87 631	63 705 362	76 482	46 003 804	2 723	84 495
41	Hochbau	8 756	21 887 038	6 337	14 148 302	299	33 855
42	Tiefbau	1 749	6 819 636	1 368	4 827 803	49	1 635
43	Vorbereitende Baustellenarbeiten, Bauinstallation und sonstiges Ausbaugewerbe	77 126	34 998 688	68 777	27 027 699	2 375	49 005
G	Handel; Instandhaltung und Reparatur von Kraftfahrzeugen	174 030	298 159 697	149 346	212 195 397	41 472	47 092 676
45	Handel mit Kraftfahrzeugen; Instandhaltung und Reparatur von Kraftfahrzeugen	29 182	43 487 298	26 420	38 249 467	1 530	46 555
46	Großhandel (ohne Handel mit Kraftfahrzeugen)	40 706	153 916 168	34 321	101 414 606	7 622	24 736 240
47	Einzelhandel (ohne Handel mit Kraftfahrzeugen)	104 142	100 756 232	88 605	72 531 324	32 320	22 309 881
H	Verkehr und Lagerei	26 503	28 533 960	23 499	22 318 287	6 516	1 374 026
49	Landverkehr und Transport in Rohrfernleitungen	18 401	8 754 080	16 478	7 146 933	6 034	1 209 097
50	Schifffahrt	264	348 616	152	205 224	.	.
51	Luffahrt	227	297 381	182	118 426	.	.
52	Lagerei sowie Erbringung von sonstigen Dienstleistungen für den Verkehr	4 812	16 188 099	4 183	12 304 202	300	131 234
53	Post-, Kurier- und Expressdienste	2 799	2 945 785	2 504	2 543 503	.	.
I	Gastgewerbe	55 504	19 219 807	49 363	11 760 834	42 877	6 907 670
55	Beherbergung	16 230	7 919 428	13 386	3 296 304	13 238	4 233 016
56	Gastronomie	39 274	11 300 379	35 977	8 464 529	29 639	2 674 654
J	Information und Kommunikation	47 825	48 372 816	37 882	39 314 692	4 893	4 793 130
58	Verlagswesen	3 132	5 123 931	2 384	2 866 828	1 606	1 886 051
59	Herstellung, Verleih, Vertrieb von Filmen, Fernseh- programmen; Kinos; Tonstudios und Verlegen von Musik	4 218	3 675 177	3 217	1 001 722	1 486	2 562 678
60	Rundfunkveranstalter	128	6 457 104	106	5 175 365	60	247 774
61	Telekommunikation	682	9 069 483	529	7 843 457	57	691
62	Erbringung von Dienstleistungen der Informationstechnologie	34 902	21 208 390	27 973	20 066 578	1 301	67 811
63	Informationsdienstleistungen	4 763	2 838 732	3 673	2 360 742	383	28 126
K	Erbringung von Finanz- und Versicherungsdienstleistungen	17 632	10 793 040	10 760	6 954 331	607	217 551
64	Erbringung von Finanzdienstleistungen	5 965	8 757 901	3 427	5 033 941	217	185 924
65	Versicherungen, Rückversicherungen und Pensionskassen (ohne Sozialversicherung)	55	801 609	40	766 313	10	11 797
66	Mit Finanz- und Versicherungsdienstleistungen verbundene Tätigkeiten	11 612	1 233 530	7 293	1 154 077	380	19 829
L	Grundstücks- und Wohnungswesen	112 915	31 546 619	96 504	17 724 406	7 150	522 634
68	Grundstücks- und Wohnungswesen	112 915	31 546 619	96 504	17 724 406	7 150	522 634
M	Erbringung von freiberuflichen, wissenschaftlichen und technischen Dienstleistungen	167 662	46 562 839	140 738	41 022 974	13 371	1 421 213
69	Rechts- und Steuerberatung, Wirtschaftsprüfung	31 480	9 225 148	28 844	9 024 589	2 188	11 985
70	Verwaltung und Führung von Unternehmen und Betrieben; Unternehmensberatung	47 342	12 323 712	37 611	10 415 250	2 151	143 366
71	Architektur- und Ingenieurbüros; technische, physikalische und chemische Untersuchung	39 062	13 799 387	34 251	12 426 674	1 460	51 360
72	Forschung und Entwicklung	3 041	1 705 424	2 310	803 972	332	518 919

nach Steuersätzen, Vorsteuerabzug und Wirtschaftsabteilungen

ohne Umsatzsteuer -

Steuerpflichtige Lieferungen und Leistungen				Steuerfreie Lieferungen und Leistungen						Ge- werbe- kenn- zahl
zu anderen Steuersätzen		nach § 24 Abs.1 UStG		zusammen		darunter				
						mit Vorsteuerabzug		ohne Vorsteuerabzug		
Anzahl	1 000 EUR	Anzahl	1 000 EUR	Anzahl	1 000 EUR	Fälle	1 000 EUR	Fälle	1 000 EUR	
24	34	.	.	317	852 790	86	187 019	273	665 771	38
.	.	-	-	22	7 724	8	1 616	16	6 107	39
467	- 4 542	108	7 133	7 194	5 717 267	4 288	4 780 706	3 242	936 561	F
82	- 3 462	9	2 548	2 001	4 697 122	1 818	4 521 282	262	175 840	41
28	- 1 074	3	92	175	123 984	83	37 649	113	86 335	42
357	- 6	96	4 493	5 018	896 161	2 387	221 775	2 867	674 386	43
1 165	3 396	186	14 132	39 305	33 509 160	10 016	3 605 112	32 845	29 904 049	G
378	1 769	37	1 245	8 333	5 082 967	3 050	170 348	6 855	4 912 618	45
441	774	59	5 360	11 890	23 082 548	1 878	2 546 125	10 764	20 536 423	46
346	853	90	7 527	19 082	5 343 646	5 088	888 638	15 226	4 455 007	47
138	247	21	1 189	3 406	3 703 738	1 176	144 337	2 548	3 559 401	H
69	190	16	982	1 814	231 809	727	66 601	1 257	165 208	49
.	.	-	-	62	116 620	12	4 679	52	111 942	50
.	.	-	-	44	176 108	16	3 774	33	172 334	51
58	73	5	208	1 284	3 098 449	337	63 951	1 082	3 034 498	52
.	.	-	-	202	80 751	84	5 333	124	75 419	53
92	272	171	11 455	4 460	418 790	3 654	341 795	948	76 996	I
45	111	110	8 079	2 539	281 290	2 143	260 342	488	20 948	55
47	161	61	3 376	1 921	137 501	1 511	81 453	460	56 048	56
205	2 084	13	230	5 070	3 659 052	1 702	2 351 405	3 630	1 307 647	J
.	.	.	.	864	340 647	208	26 560	738	314 088	58
13	- 5	-	-	506	104 093	196	11 781	340	92 313	59
12	15	-	-	30	1 015 740	19	1 012 880	12	2 860	60
7	926	-	-	82	822 081	39	674 187	47	147 894	61
99	614	9	107	3 081	942 167	963	263 540	2 241	678 627	62
.	.	.	.	507	434 324	277	362 458	252	71 866	63
51	- 2 298	7	323	879	1 480 520	443	217 110	447	1 263 410	K
23	485	-	-	580	1 435 764	443	217 110	148	1 218 654	64
.	.	-	-	.	.	-	-	.	.	65
.	.	7	323	.	.	-	-	.	.	66
260	1 199	121	6 752	28 495	12 027 380	26 966	11 690 711	1 880	336 670	L
260	1 199	121	6 752	28 495	12 027 380	26 966	11 690 711	1 880	336 670	68
1 321	- 9 121	72	2 194	15 299	3 656 837	9 653	1 716 559	6 107	1 940 278	M
872	2 447	22	743	2 450	175 129	1 995	81 954	503	93 175	69
118	- 245	4	85	4 481	1 649 429	3 212	1 176 438	1 398	472 991	70
154	- 11 750	21	196	3 149	1 111 118	1 747	224 892	1 506	886 225	71
.	.	.	.	485	376 697	178	37 577	321	339 120	72

Noch: **Tabelle 5. Steuerpflichtige und steuerfreie Lieferungen und Leistungen in Bayern 2017**

- Lieferungen und Leistungen

Ge- werbe- kenn- zahl	Wirtschaftszweig	Steuer- pflichtige	Lieferungen und Leistungen	Steuerpflichtige Lieferungen und Leistungen			
				zu 19%		zu 7%	
				Anzahl	1 000 EUR	Anzahl	1 000 EUR
73	Werbung und Marktforschung	10 127	5 443 792	8 392	5 266 572	849	88 697
74	Sonstige freiberufliche, wissenschaftliche und technische Tätigkeiten	33 766	3 464 706	26 750	2 536 136	4 564	565 085
75	Veterinärwesen	2 844	600 670	2 580	549 781	1 827	41 802
N	Erbringung von sonstigen wirtschaftlichen Dienstleistungen	57 418	29 240 712	48 632	25 039 583	4 779	876 753
77	Vermietung von beweglichen Sachen	10 023	10 405 048	8 820	9 213 827	688	538 316
78	Vermittlung und Überlassung von Arbeitskräften	2 230	4 819 834	1 794	4 741 541	90	6 768
79	Reisebüros, Reiseveranstalter und Erbringung sonstiger Reservierungsdienstleistungen	3 771	2 184 645	3 100	820 702	483	75 795
80	Wach- und Sicherheitsdienste sowie Detekteien	1 265	1 012 917	1 115	988 966	54	1 885
81	Gebäudebetreuung; Garten- und Landschaftsbau	22 275	5 327 010	19 380	4 701 625	2 250	145 205
82	Erbringung von wirtschaftlichen Dienstleistungen für Unternehmen und Privatpersonen a.n.g.	17 854	5 491 259	14 423	4 572 922	1 214	108 784
P	Erziehung und Unterricht	17 702	2 685 658	13 011	1 381 570	3 288	99 404
85	Erziehung und Unterricht	17 702	2 685 658	13 011	1 381 570	3 288	99 404
Q	Gesundheits- und Sozialwesen	55 745	41 452 302	15 431	2 109 475	6 407	1 072 427
86	Gesundheitswesen	52 812	31 332 545	13 916	1 879 672	5 713	493 667
87	Heime (ohne Erholungs- und Ferienheime)	515	5 296 127	296	86 932	227	338 467
88	Sozialwesen (ohne Heime)	2 418	4 823 630	1 219	142 871	467	240 292
R	Kunst, Unterhaltung und Erholung	45 934	8 026 704	34 011	4 745 902	23 886	1 298 220
90	Kreative, künstlerische und unterhaltende Tätigkeiten	30 334	1 780 566	20 418	797 590	16 530	772 831
91	Bibliotheken, Archive, Museen, botanische und zoologische Gärten	208	146 473	174	55 814	.	.
92	Spiel-, Wett- und Lotteriewesen	1 684	2 502 666	1 545	948 580	.	.
93	Erbringung von Dienstleistungen des Sports, der Unterhaltung und der Erholung	13 708	3 596 999	11 874	2 943 919	6 795	495 417
S	Erbringung von sonstigen Dienstleistungen	78 965	14 551 013	66 572	10 499 543	8 292	747 513
94	Interessenvertretungen sowie kirchliche und sonstige religiöse Vereinigungen (ohne Sozialwesen und Sport)	5 103	3 781 307	3 947	1 287 570	2 324	301 554
95	Reparatur von DV-Geräten und Gebrauchsgütern	2 786	518 823	2 394	489 467	147	7 364
96	Erbringung von sonstigen überwiegend persönlichen Dienstleistungen	71 076	10 250 883	60 231	8 722 505	5 821	438 595

nach Steuersätzen, Vorsteuerabzug und Wirtschaftsabteilungen

ohne Umsatzsteuer -

Steuerpflichtige Lieferungen und Leistungen				Steuerfreie Lieferungen und Leistungen						Ge- werbe- kenn- zahl
zu anderen Steuersätzen		nach § 24 Abs.1 UStG		zusammen		darunter				
Anzahl	1 000 EUR	Anzahl	1 000 EUR	Anzahl	1 000 EUR	mit Vorsteuerabzug		ohne Vorsteuerabzug		
						Fälle	1 000 EUR	Fälle	1 000 EUR	
.	.	.	.	1 093	70 974	356	25 128	784	45 847	73
91	136	15	673	3 365	267 680	1 994	167 126	1 473	100 555	74
31	59	6	432	276	5 811	171	3 444	122	2 367	75
215	919	85	10 790	5 730	2 504 831	3 131	391 112	3 363	2 113 719	N
62	104	16	2 264	1 315	484 218	635	88 979	786	395 239	77
13	28	-	-	184	58 103	131	27 640	59	30 463	78
15	69	3	385	1 547	1 262 310	888	32 476	1 220	1 229 834	79
6	3	-	-	89	15 634	50	2 509	42	13 126	80
60	131	54	6 757	928	38 045	537	20 452	419	17 593	81
59	584	12	1 384	1 667	646 521	890	219 057	837	427 464	82
37	62	7	1 642	5 153	1 180 438	4 740	1 153 991	551	26 447	P
37	62	7	1 642	5 153	1 180 438	4 740	1 153 991	551	26 447	85
34	800	38	23 797	38 175	38 167 414	37 385	37 851 257	1 039	316 157	Q
27	84	16	12 140	36 656	28 875 694	35 920	28 681 015	933	194 679	86
3	692	8	8 592	349	4 860 416	342	4 841 145	39	19 271	87
4	23	14	3 065	1 170	4 431 303	1 123	4 329 096	67	102 207	88
144	516	19	1 199	5 435	1 907 449	4 148	1 857 173	1 447	50 276	R
109	331	9	96	3 755	178 972	2 874	166 221	962	12 751	90
-	-	.	.	60	78 893	43	77 348	24	1 545	91
3	6	.	.	195	1 516 927	159	1 515 117	44	1 810	92
32	179	7	700	1 425	132 656	1 072	98 486	417	34 170	93
182	473	140	20 966	7 223	2 984 388	4 506	2 637 229	3 012	347 159	S
.	.	.	.	743	2 170 994	643	2 132 451	143	38 544	94
.	.	.	.	275	13 346	98	3 407	191	9 939	95
151	322	125	19 173	6 205	800 048	3 765	501 372	2 678	298 676	96

Tabelle 6. Steuerpflichtige, steuerbarer Umsatz und verbleibende Umsatzsteuer/Überschuss in Bayern 2017 nach kreisfreien Städten und Landkreisen

- Steuerbarer Umsatz, Lieferungen und Leistungen ohne Umsatzsteuer -

AGS	Regionale Gliederung	Steuerpflichtige	Steuerbarer Umsatz		Umsatzsteuer vor Abzug der Vorsteuer	Abziehbare Vorsteuerbeträge einschließlich Berichtigung	Verbleibende Umsatzsteuer/Überschuss
			insgesamt	darunter Lieferungen und Leistungen			
		Anzahl	1 000 EUR				
	Bayern insgesamt	1 332 103	1 251 578 846	1 142 436 137	172 355 481	143 829 905	28 525 443
1	Oberbayern	536 125	692 091 711	619 152 940	91 891 317	78 996 958	12 894 237
161	Ingolstadt (Krfr.St)	9 357	21 506 056	20 622 657	4 149 444	2 823 720	1 325 724
162	München (Krfr.St)	172 705	361 837 252	321 959 873	45 971 331	41 697 231	4 273 981
163	Rosenheim (Krfr.St)	6 259	4 909 584	4 322 519	701 079	488 493	212 586
171	Altötting (Lkr)	12 131	8 556 581	8 112 698	1 377 919	1 121 386	256 533
172	Berchtesgadener Land (Lkr)	11 216	6 508 974	5 928 985	897 603	683 170	214 433
173	Bad Tölz-Wolfratshausen (Lkr)	15 231	5 338 913	5 043 673	783 709	570 281	213 428
174	Dachau (Lkr)	15 160	6 743 258	6 222 087	1 021 203	795 397	225 806
175	Ebersberg (Lkr)	15 631	11 558 999	10 502 190	1 696 514	1 576 303	120 211
176	Eichstätt (Lkr)	12 716	8 091 375	7 877 744	1 084 594	903 235	181 358
177	Erding (Lkr)	14 598	7 313 394	6 618 261	1 012 475	786 161	226 314
178	Freising (Lkr)	17 121	11 916 285	10 502 019	2 094 134	1 693 348	400 787
179	Fürstenfeldbruck (Lkr)	20 523	10 120 965	9 149 288	1 435 499	1 111 073	324 426
180	Garmisch-Partenkirchen (Lkr)	10 746	3 041 897	2 934 785	460 167	309 936	150 230
181	Landsberg am Lech (Lkr)	15 203	6 749 816	6 319 370	962 184	741 000	221 184
182	Miesbach (Lkr)	14 354	5 096 806	4 782 465	737 480	509 905	227 575
183	Mühlendorf a. Inn (Lkr)	12 495	6 207 523	5 811 044	845 009	682 948	162 059
184	München (Lkr)	47 375	148 306 191	128 209 095	18 817 835	16 219 648	2 598 187
185	Neuburg-Schrobenhausen (Lkr)	10 129	6 338 513	5 896 883	933 790	748 429	185 361
186	Pfaffenhofen a.d. Ilm (Lkr)	13 195	6 436 036	5 943 632	911 383	704 854	206 529
187	Rosenheim (Lkr)	32 494	16 808 348	15 623 504	2 212 169	1 754 951	457 218
188	Starnberg (Lkr)	21 139	11 167 107	10 439 347	1 486 241	1 181 046	305 195
189	Traunstein (Lkr)	20 887	11 446 771	10 512 731	1 490 854	1 267 176	223 678
190	Weilheim-Schongau (Lkr)	15 460	6 091 065	5 818 090	808 701	627 267	181 434
2	Niederbayern	143 250	69 242 776	63 989 716	10 284 845	7 521 304	2 763 541
261	Landshut (Krfr.St)	5 962	3 976 907	3 732 731	438 748	341 403	97 345
262	Passau (Krfr.St)	5 170	4 573 930	4 254 157	730 387	533 144	197 243
263	Straubing (Krfr.St)	4 166	3 391 411	3 183 762	495 189	405 031	90 157
271	Deggendorf (Lkr)	13 572	6 854 139	6 368 884	1 045 418	797 628	247 790
272	Freyung-Grafenau (Lkr)	9 319	4 118 583	3 759 316	637 932	514 811	123 121
273	Kelheim (Lkr)	13 820	8 644 005	8 274 146	1 348 821	695 658	653 162
274	Landshut (Lkr)	18 548	11 559 598	9 969 353	1 816 285	1 379 180	437 105
275	Passau (Lkr)	23 848	9 195 683	8 588 056	1 252 757	986 448	266 308
276	Regen (Lkr)	9 192	2 716 625	2 562 357	390 568	307 904	82 664
277	Rottal-Inn (Lkr)	16 351	6 910 156	6 429 055	1 055 859	752 769	303 090
278	Straubing-Bogen (Lkr)	11 994	4 160 788	3 853 803	594 103	457 153	136 950
279	Dingolfing-Landau (Lkr)	11 308	3 140 950	3 014 097	478 778	350 175	128 604

Noch: **Tabelle 6. Steuerpflichtige, steuerbarer Umsatz und verbleibende Umsatzsteuer/Überschuss in Bayern 2017 nach kreisfreien Städten und Landkreisen**

- Steuerbarer Umsatz, Lieferungen und Leistungen ohne Umsatzsteuer -

AGS	Regionale Gliederung	Steuerpflichtige	Steuerbarer Umsatz		Umsatzsteuer vor Abzug der Vorsteuer	Abziehbare Vorsteuerbeträge einschließlich Berichtigung	Verbleibende Umsatzsteuer/Überschuss
			insgesamt	darunter Lieferungen und Leistungen			
		Anzahl	1 000 EUR				
3	Oberpfalz	109 204	81 821 341	77 925 897	11 303 467	9 529 931	1 773 536
361	Amberg (Krfr.St)	3 297	3 595 177	3 277 609	523 275	415 538	107 737
362	Regensburg (Krfr.St)	12 352	13 410 024	12 876 640	1 778 280	1 448 873	329 407
363	Weiden i.d.OPf. (Krfr.St)	3 771	4 014 575	3 865 315	615 075	444 952	170 123
371	Amberg-Sulzbach (Lkr)	10 231	4 433 893	4 268 870	662 664	557 212	105 453
372	Cham (Lkr)	14 582	7 854 850	7 281 328	1 157 732	897 836	259 895
373	Neumarkt i.d.OPf. (Lkr)	13 593	10 877 642	10 374 352	1 769 900	1 388 755	381 145
374	Neustadt a.d.Waldnaab (Lkr)	9 487	4 169 304	3 848 984	586 957	515 500	71 456
375	Regensburg (Lkr)	19 730	7 840 117	7 353 469	1 105 572	1 024 178	81 394
376	Schwandorf (Lkr)	14 533	20 963 735	20 463 859	2 473 643	2 244 492	229 151
377	Tirschenreuth (Lkr)	7 628	4 662 024	4 315 471	630 368	592 594	37 775
4	Oberfranken	87 201	69 712 074	65 483 696	10 814 018	9 184 586	1 629 432
461	Bamberg (Krfr.St)	5 992	6 074 132	5 633 985	843 964	637 363	206 601
462	Bayreuth (Krfr.St)	5 461	12 398 895	12 141 797	2 791 300	2 445 431	345 869
463	Coburg (Krfr.St)	3 056	5 356 409	4 917 195	702 940	685 653	17 286
464	Hof (Krfr.St)	3 102	2 425 718	2 304 551	327 124	248 923	78 201
471	Bamberg (Lkr)	12 351	5 972 010	5 600 201	891 161	724 759	166 401
472	Bayreuth (Lkr)	9 538	3 260 110	3 129 545	487 389	374 653	112 736
473	Coburg (Lkr)	6 607	4 928 928	4 501 863	742 916	578 463	164 453
474	Forchheim (Lkr)	10 306	3 279 028	3 083 850	467 232	357 004	110 228
475	Hof (Lkr)	7 664	8 292 005	7 600 319	1 070 799	969 533	101 267
476	Kronach (Lkr)	5 320	3 872 304	3 660 012	551 214	467 111	84 103
477	Kulmbach (Lkr)	6 415	4 238 454	3 932 929	577 125	453 989	123 137
478	Lichtenfels (Lkr)	5 680	4 236 489	3 974 542	669 849	546 260	123 589
479	Wunsiedel i.Fichtelgebirge (Lkr)	5 709	5 377 592	5 002 905	691 004	695 445	- 4 441
5	Mittelfranken	151 595	117 910 334	109 548 561	16 332 172	13 202 884	3 129 277
561	Ansbach (Krfr.St)	3 053	2 647 688	2 490 931	343 941	263 194	80 747
562	Erlangen (Krfr.St)	7 774	6 218 978	6 041 878	681 221	543 043	138 178
563	Fürth (Krfr.St)	8 872	10 619 111	10 096 608	1 371 518	1 177 485	194 033
564	Nürnberg (Krfr.St)	40 731	42 068 634	38 865 937	6 267 447	4 506 448	1 760 988
565	Schwabach (Krfr.St)	3 367	2 600 690	2 507 441	356 505	263 619	92 886
571	Ansbach (Lkr)	19 512	8 240 116	7 765 662	1 164 678	905 915	258 763
572	Erlangen-Höchstadt (Lkr)	11 307	16 732 207	14 858 651	2 043 630	2 293 991	- 250 361
573	Fürth (Lkr)	9 355	4 470 938	4 135 034	624 808	489 428	135 380
574	Nürnberger Land (Lkr)	15 160	10 307 386	9 445 681	1 384 600	1 154 758	229 842
575	Neustadt a.d.Aisch-Bad Windsheim (Lkr)	10 735	4 199 522	4 033 844	632 909	471 404	161 506
576	Roth (Lkr)	11 800	5 600 114	5 352 007	811 880	620 774	191 107
577	Weißenburg-Gunzenhausen (Lkr)	9 929	4 204 950	3 954 888	649 033	512 825	136 208

Noch: **Tabelle 6. Steuerpflichtige, steuerbarer Umsatz und verbleibende Umsatzsteuer/Überschuss in Bayern 2017 nach kreisfreien Städten und Landkreisen**

- Steuerbarer Umsatz, Lieferungen und Leistungen ohne Umsatzsteuer -

AGS	Regionale Gliederung	Steuerpflichtige	Steuerbarer Umsatz		Umsatzsteuer vor Abzug der Vorsteuer	Abziehbare Vorsteuerbeträge einschließlich Berichtigung	Verbleibende Umsatzsteuer/Überschuss
			insgesamt	darunter Lieferungen und Leistungen			
		Anzahl	1 000 EUR				
6	Unterfranken	117 366	91 225 500	85 271 225	13 385 857	10 738 535	2 647 322
661	Aschaffenburg (Krfr.St)	6 884	9 367 960	8 930 213	1 545 325	1 287 326	257 998
662	Schweinfurt (Krfr.St)	3 496	6 032 637	5 128 922	912 833	686 499	226 334
663	Würzburg (Krfr.St)	10 213	12 154 309	11 558 527	1 780 732	1 361 931	418 801
671	Aschaffenburg (Lkr)	16 936	17 109 114	15 495 235	2 576 875	2 164 515	412 360
672	Bad Kissingen (Lkr)	9 088	4 051 739	3 916 869	636 927	458 239	178 689
673	Rhön-Grabfeld (Lkr)	7 295	4 925 367	4 795 272	597 283	450 093	147 190
674	Haßberge (Lkr)	7 710	3 855 874	3 573 138	519 399	429 995	89 404
675	Kitzingen (Lkr)	8 731	6 072 619	5 785 168	891 751	717 435	174 316
676	Miltenberg (Lkr)	12 040	7 307 599	6 765 180	1 064 267	854 345	209 923
677	Main-Spessart (Lkr)	11 319	5 596 829	5 334 089	805 609	651 302	154 308
678	Schweinfurt (Lkr)	9 618	4 789 963	4 342 968	667 248	521 701	145 547
679	Würzburg (Lkr)	14 036	9 961 490	9 645 643	1 387 607	1 155 153	232 454
7	Schwaben	187 362	129 575 112	121 064 104	18 343 806	14 655 706	3 688 099
761	Augsburg (Krfr.St)	19 828	24 765 173	23 651 989	3 732 462	2 849 861	882 601
762	Kaufbeuren (Krfr.St)	3 514	1 957 380	1 872 856	287 959	196 209	91 750
763	Kempten (Allgäu) (Krfr.St)	5 073	8 152 846	7 917 470	1 295 504	1 002 144	293 360
764	Memmingen (Krfr.St)	3 972	4 485 815	4 226 555	678 131	526 929	151 201
771	Aichach-Friedberg (Lkr)	14 935	7 274 091	6 809 005	1 079 730	815 986	263 744
772	Augsburg (Lkr)	25 025	14 481 414	13 383 280	1 939 270	1 567 322	371 947
773	Dillingen a.d.Donau (Lkr)	10 309	6 547 008	5 977 192	878 435	766 202	112 233
774	Günzburg (Lkr)	12 853	9 188 722	8 435 344	1 344 297	1 079 880	264 418
775	Neu-Ulm (Lkr)	14 714	9 855 791	9 041 320	1 348 746	1 117 626	231 121
776	Lindau (Bodensee) (Lkr)	8 791	5 782 233	5 080 417	667 792	547 060	120 732
777	Ostallgäu (Lkr)	17 076	10 398 727	9 741 805	1 393 893	1 173 235	220 658
778	Unterallgäu (Lkr)	17 465	8 896 376	8 188 402	1 202 507	1 061 696	140 811
779	Donau-Ries (Lkr)	15 312	9 947 574	9 328 662	1 403 260	1 133 008	270 252
780	Oberallgäu (Lkr)	18 495	7 841 962	7 409 806	1 091 819	818 547	273 271

Aktuelle
Veröffentlichungen
unter
q.bayern.de/produkte



Statistisches Jahrbuch für Bayern 2021

Das Statistische Jahrbuch für Bayern ist das Standardwerk der amtlichen Statistik in Bayern seit 1894. Umfassend und informativ bietet es jährlich die aktuellsten Statistikdaten über Land, Leben, Leute, Politik, Wissenschaft und Wirtschaft in Bayern an.

Auf über 700 Seiten enthält es die wichtigsten Ergebnisse aller amtlichen Statistiken – in Form von Tabellen, Graphiken oder Karten – zum Teil mit langjährigen Vergleichsdaten und Zeitreihen. Ebenso werden ausgewählte wichtige Strukturdaten für Regierungsbezirke, kreisfreie Städte und Landkreise sowie Regionen Bayerns, aber auch für alle Bundesländer und die EU-Mitgliedstaaten dargestellt. Daten aus Statistiken anderer Dienststellen und Organisationen vervollständigen das Angebot.



Preise

Buch 39,00 € | DVD (PDF) 12,00 € | Buch+DVD 46,00 € | Datei (PDF) 12,00 €



Bayern Daten 2021

Die Bayern Daten sind ein kleiner Auszug aus dem Statistischen Jahrbuch. In deutscher und englischer Sprache sind auf jeweils ca. 30 Seiten die wichtigsten bayerischen Strukturdaten aus Wirtschaft, Gesellschaft und Politik in Tabellen und Grafiken dargestellt.

Preise

Heft und Datei kostenlos

Bayerisches Landesamt für Statistik – Vertrieb, Nürnberger Straße 95, 90762 Fürth
Telefon 0911 98208-6311 | Telefax 0911 98208-6638 | vertrieb@statistik.bayern.de